

# TASKI

12085-37

## Ersatzteilliste Liste des pièces de rechange Spare parts list

### TASKI combimat 1400, 1600, 1800 1500, 1700, 1900



**DiverseyLever**

DiverseyLever AG Postfach CH-9542 Münchwilen  
Tel. 071/969 27 27 Fax: 071/969 22 53

Ausführung/Execution; List(e) /5  
02.12.97 SPS

## Inhaltsverzeichnis

Bedienungstableau		731
Fahrgriff		731a
Düsenmechanik		732
Düse		733
Chassis /Batteriebefestigung		734, 734a
Tank		735, 735a
Wasserablass – Tank		735b
Saugaggregat	CO 14-16-1800	736
Saugaggregat	CO 15-17-1900	736a
Radantrieb		737
Bürstenabsenkung	CO 14-16-1800	738
Bürstenabsenkung	CO 15-17-1900	738a
Bürstenantrieb	CO 1400, 1500	739
Bürstenantrieb	CO 1600, 1700	739a
Bürstenantrieb	CO 1800, 1900	739b
Bürstenantrieb – Riemenspannung		739c
Bürstenhaube		740
Membranpumpe		741
Maschinenverkleidung		742
Elektroteile		743
Kabelbaum		744
Elektroschema	CO 14-16-1800	745
Elektroschema	CO 15-17-1900	746
Wasserführung	CO 14-16-1800	747
Wasserführung	CO 15-17-1900	747a
Antriebsräder		748
Diverse Ersatzteile		748a

<b>TASKI combimat</b>	<b>Mod. standard</b>	<b>Mod. USA/CD</b>	<b>Serie</b>
<b>1400</b>	<b>8003.480</b>	—	<b>01</b>
<b>1600</b>	<b>8003.490</b>	—	
<b>1800</b>	<b>8003.500</b>	—	
<b>1500</b>	<b>8002.310</b>	8002.910	<b>04</b>
<b>1700</b>	<b>8002.320</b>	8002.920	
<b>1900</b>	<b>8002.330</b>	8002.930	

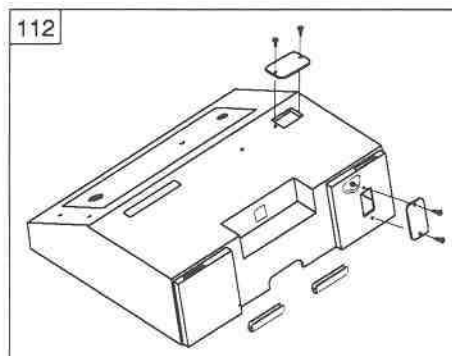
## **Table des matières**

Tableau de commande		731
Unité de commande		731a
Dispositif remontée suceur		732
Suceur		733
Châssis /Fixation des batteries		734, 734a
Réservoir		735, 735a
Sortie d'eau		735b
Agrégat d'aspiration	CO 14-16-1800	736
Agrégat d'aspiration	CO 15-17-1900	736a
Unité d'entraînement		737
Dispositif de brosse	CO 14-16-1800	738
Dispositif de brosse	CO 15-17-1900	738a
Entraînement des brosses	CO 1400, 1500	739
Entraînement des brosses	CO 1600, 1700	739a
Entraînement des brosses	CO 1800, 1900	739b
Entraînement des brosses/Torsion de courroie		739c
Capot des brosses		740
Pompe à membrane		741
Carénage de la machine		742
Pièces électrique		743
Toron de câble		744
Schéma électrique	CO 14-16-1800	745
Schéma électrique	CO 15-17-1900	746
Ecoulement de l'eau	CO 14-16-1800	747
Ecoulement de l'eau	CO 15-17-1900	747a
Roues d'entraînement		748
Pièces détachées diverses		748a

## **Table of contents**

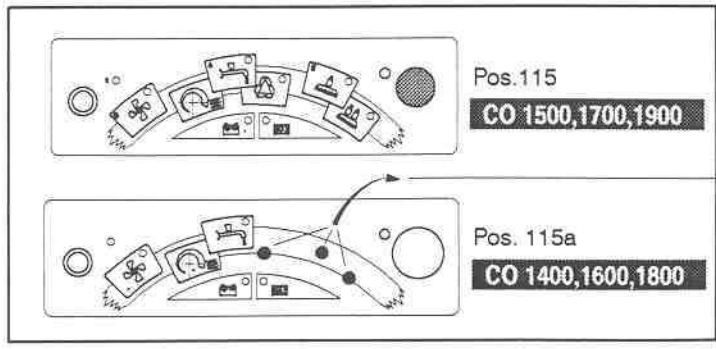
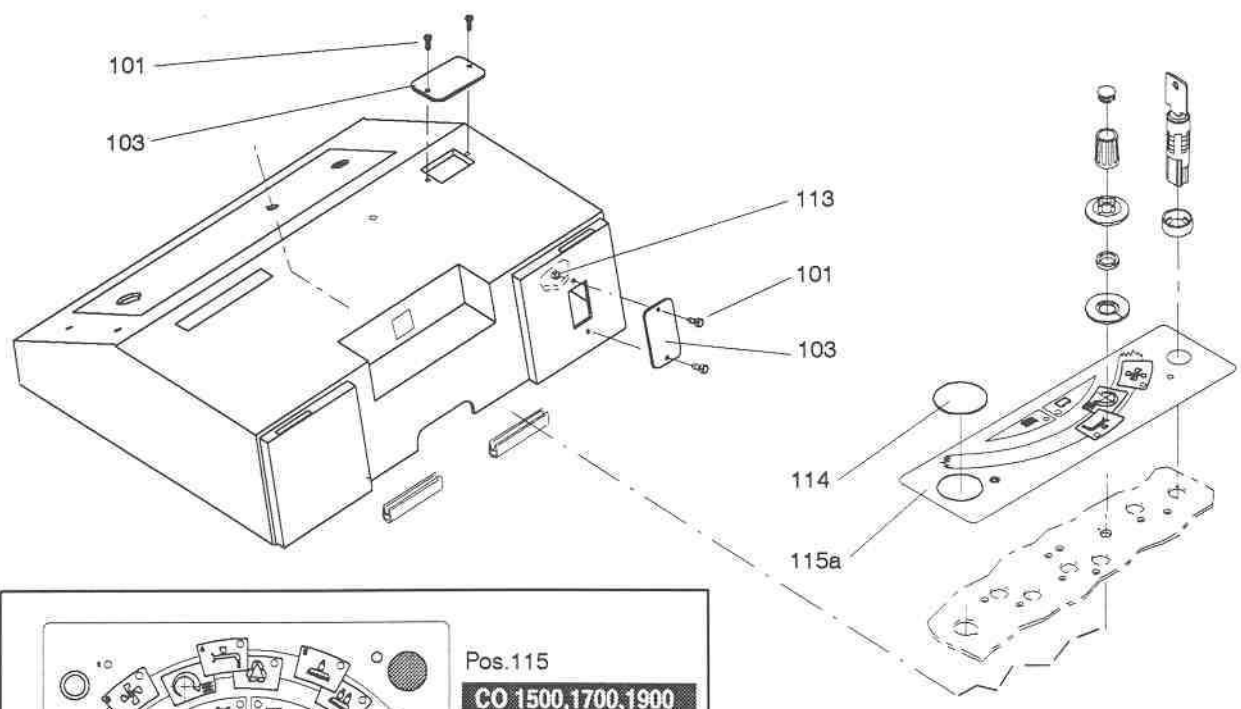
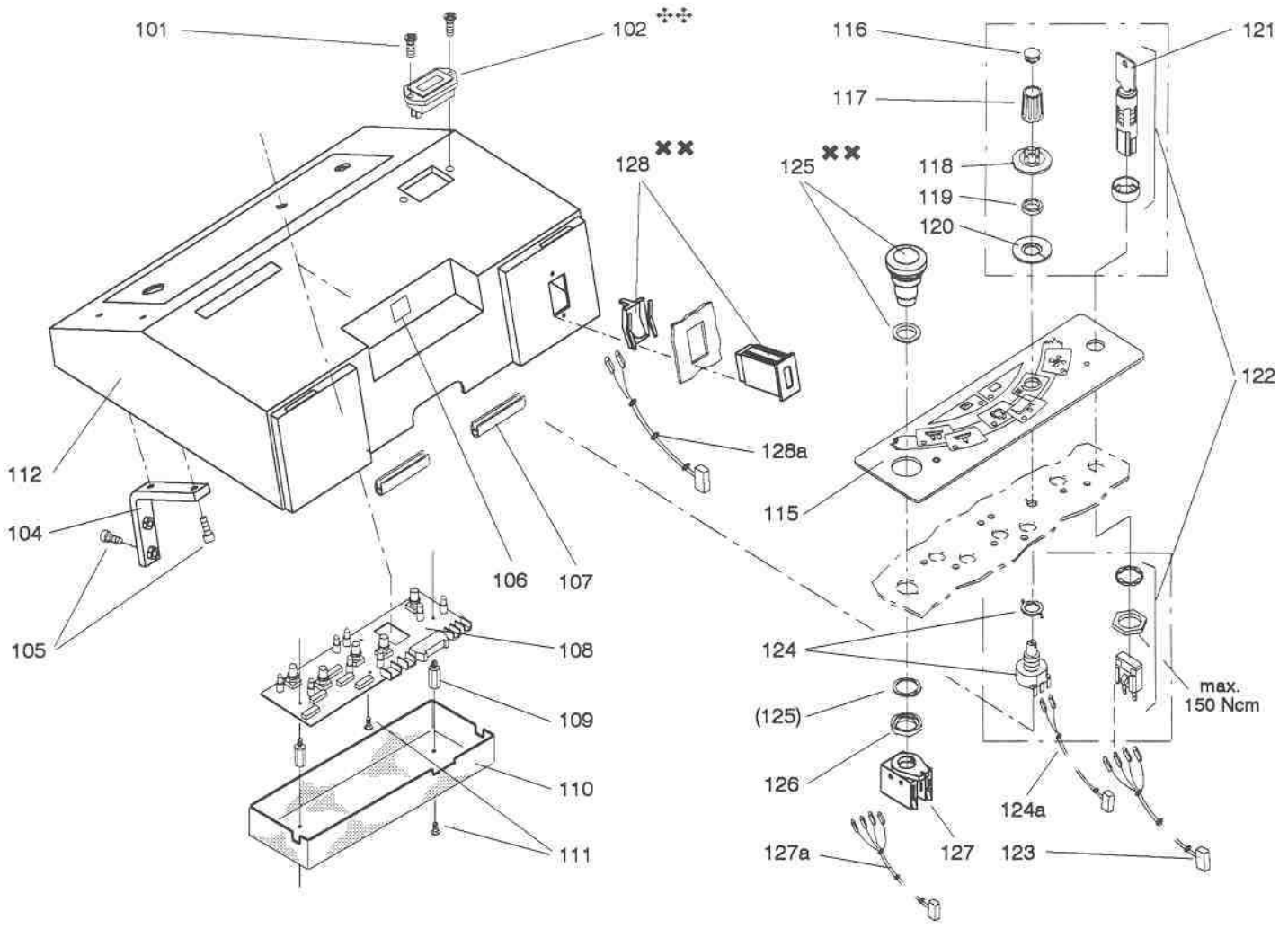
Control board		731
Drive handle		731a
Squeegee mechanism		732
Squeegee		733
Chassis/ Battery fixation		734, 734a
Tank		735, 735a
Water outlet		735b
Vacuum unit	CO 14-16-1800	736
Vacuum unit	CO 15-17-1900	736a
Drive unit		737
Tool lowering unit	CO 14-16-1800	738
Tool lowering unit	CO 15-17-1900	738a
Brush drive	CO 1400, 1500	739
Brush drive	CO 1600, 1700	739a
Brush drive	CO 1800, 1900	739b
Brush drive - Belt tension		739c
Brush housing		740
Diaphragm pump		741
Machine fairing		742
Electrical parts		743
Cable strand		744
Electrical diagram	CO 14-16-1800	745
Electrical diagram	CO 15-17-1900	746
Water outlet - diagram	CO 14-16-1800	747
Water outlet - diagram	CO 15-17-1900	747a
Drive wheels		748
Various spare parts		748a

Typ CO 1400-1900			Bedienungstableau	Tableau de commande	Control board
Pos.	Bestell-Nr. No. de commande Order-Nr.	Stück Pièces Qty.	Bezeichnung	Designation	Description
101	1207/4	2,2	LI-ZYL.SCHRAUBE MIT KS M 3X10	VIS A TETE CYL. M 3X10	RAISED CHEESE HD.SCREW M 3X10
102	4971/101	1	BATTERIEANZEIGE	INDICATEUR DE CHARGE BATTERIE	CONTROLLING "BATTERY"
103	18507-59	-	BLINDDECKEL	FAUX COUVERCLE	DUMMI COVER
104	18501-70	2	BUEGEL	ETRIER	BRACKET
105	1132/21	8	ZYL.SCHRAUBE I.6-KT. M 6X16	VIS CYL. A TROU 6 P. M 6X16	SOCKET HEAD CAP SCREW M 6X16
106	4215/119	1	SOCKEL 20/20	PLAQUE AUTO-COLLANTE	SELF ADHESIVE PLATE
107	8861/101	0.064M	KANTENSCHUTZPROFIL (2x)	PROFIL DE PROTECTION (2x)	BUMPER PROFIL (2x)
108	18502-64	1	KEY BOARD PRINT	CIRCUIT IMPRIME "KEY BOARD"	KEY BOARD PRINT
109	18507-58	2	DISTANZBOLZEN	GOUJON DE DISTANCE	DISTANCE BOLT
110	18507-57	1	ABDECKUNG	COUVERCLE DE PROTECTION	PROTECTION COVER
111	1207/1	4	LINSENSCHRAUBE K.S. M 3X5	VIS A TETE CYL. BOMB. M 3X5	RAISED CHEESE HD.SCREW M 3X5
112	18507-89	1	GEHAEUSE SET	KIT BATI	HOUSING SET
113	1721/101	2	SICHERUNGSMUTTER M 3	ECROU DE DURETE M 3	SELF-LOCKING NUT M 3
114	19505-07	1	DICHTSCHEIBE	RONDELLE DE PROTECTION	PROTECTION DISC
115	18503-70	1	TASTATURFOLIE	PLAQUE FRONTALE	DISPLAY PANEL
115a	18520-64	1	TASTATURFOLIE	PLAQUE FRONTALE	DISPLAY PANEL
116	2401/115	1	DECKEL	COUVERCLE	COVER
117	2401/112	1	DREHKNOFF	BOUTON	TURNING KNOB
118	2401/118	1	ZAHLENSCHEIBE > 1 - 6 <	DISQUE CHIFFREÉ > 1 - 6 <	NUMBER DISC > 1 - 6 <
119	2401/117	1	SCHLITZMUTTER M 10X0,75	ECROU M 10X0,75	NUT M 10X0,75
120	2401/113	1	MARKIERSCHEIBE	DISQUE MARQUE	REFERENCE DISC
121	4601/122	1	SCHLUESSEL	CLE	KEY
122	18506-68	1	SCHLUESSELSCHALTER SET	INTERRUPT. A CLE AMOVIBLE KIT	KEY SWITCH SET
123	18506-67	1	KABEL KPL.	CABLE COMPL.	CABLE COMPL.
124	4594/106	1	POTENTIOMETER 5 KOHM	POTENTIOMETRE 5 KOHM	POTENTIOMETER 5 KOHM
124a	18504-67	1	KABEL KPL.	CABLE COMPL.	CABLE COMPL.
125	4601/106	1	NOT-AUS-TASTER	DISJONCTEUR D'URGENCE	STOP ACTUATOR
126	4601/104	1	RING	ANNEAU	RING
127	4601/109	1	SCHALTELEMENT	ELEMENT DE CIRCUIT	CIRCUIT ELEMENT
127a	18504-73	1	KABEL KPL.	CABLE COMPL.	CABLE COMPL.
128	4991/105	1	BETRIEBSSTUNDENZAehler 24 V	COMTEUR HORAIRE 24 V	WORKING HOUR METER 24 V
128a	18504-71	1	KABEL KPL.	CABLE COMPL.	CABLE COMPL.

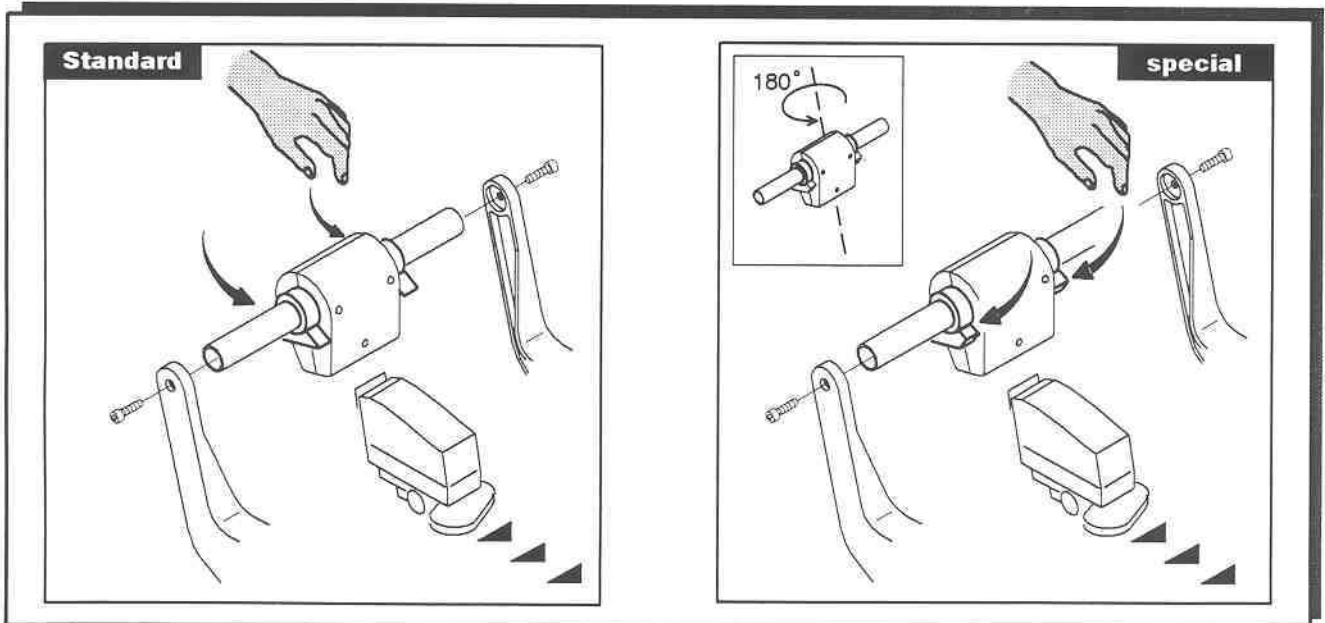
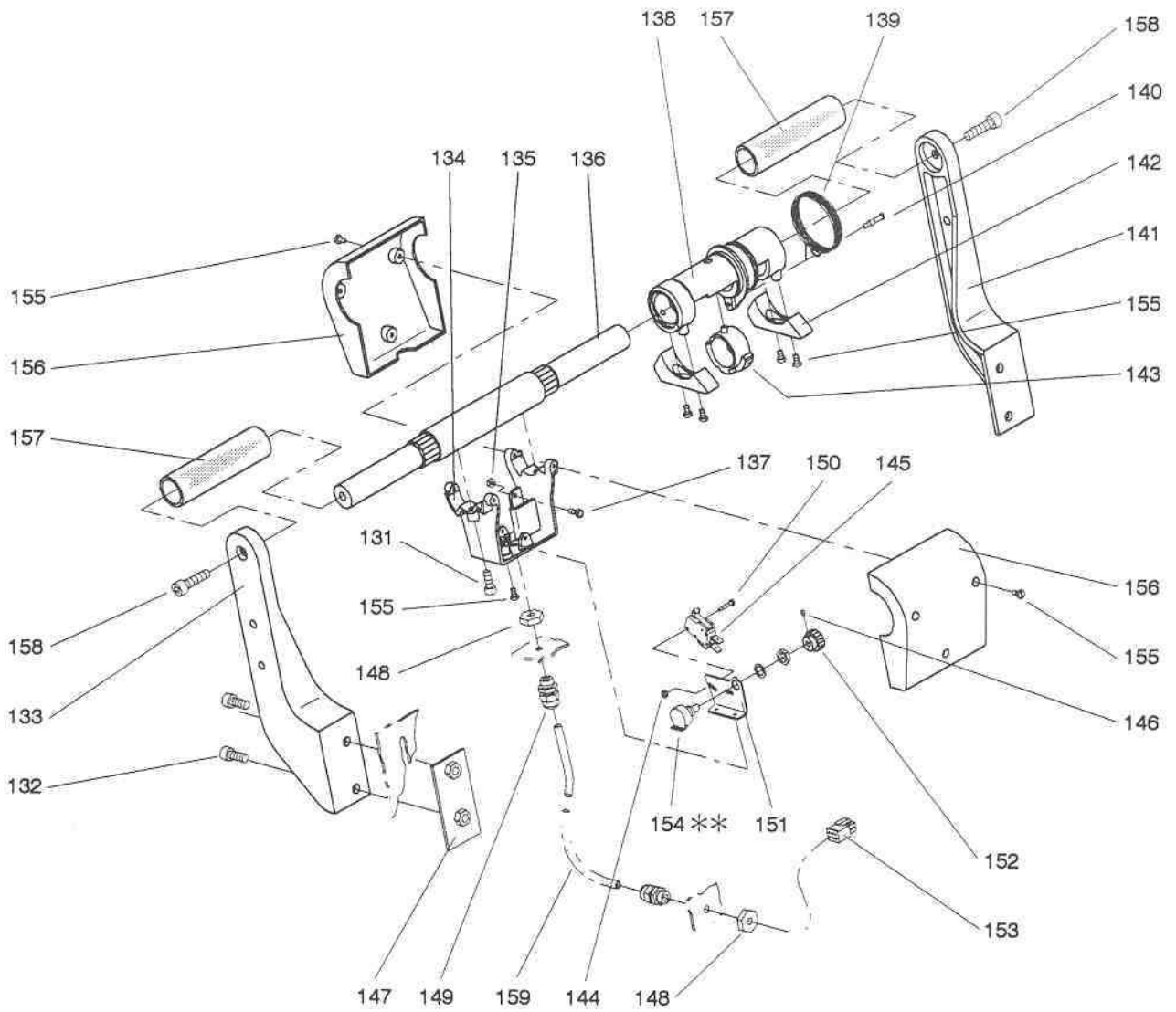


❖❖ Option -- CO 1400 -- 1900

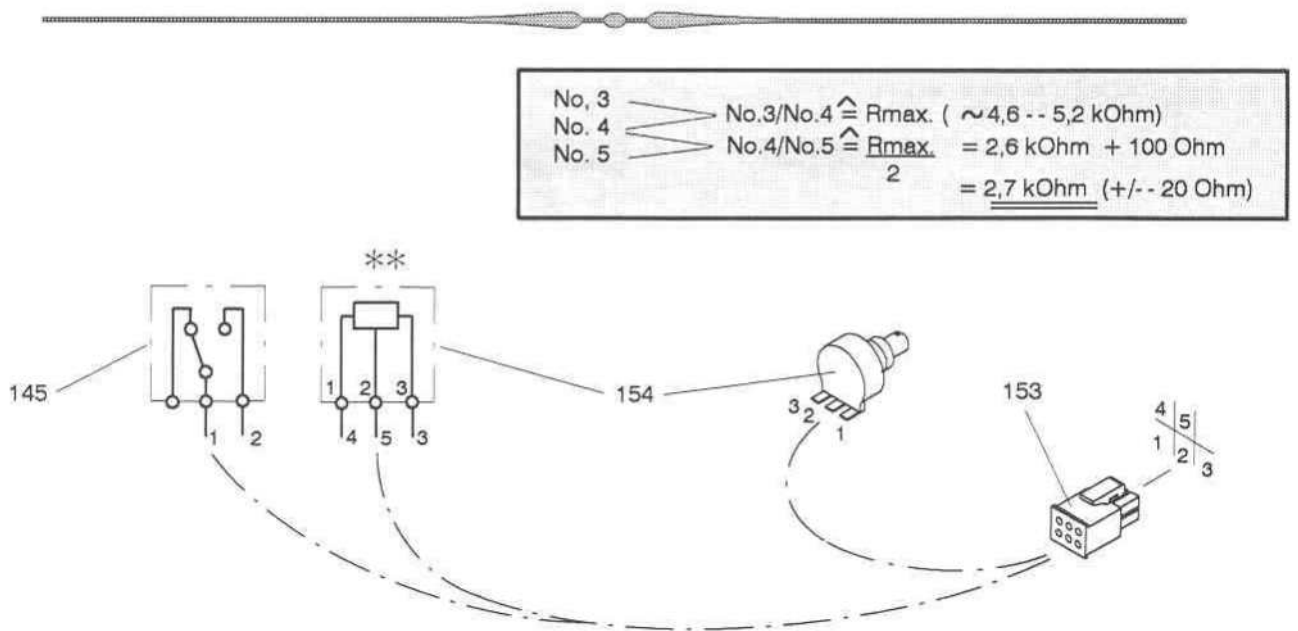
✖✖ Standard -- CO 1500 -- 1700 -- 1900  
Option -- CO 1400 -- 1600 -- 1800



- ✖ S 122
- ✖✖ S 123
- ✖✖✖ S 124

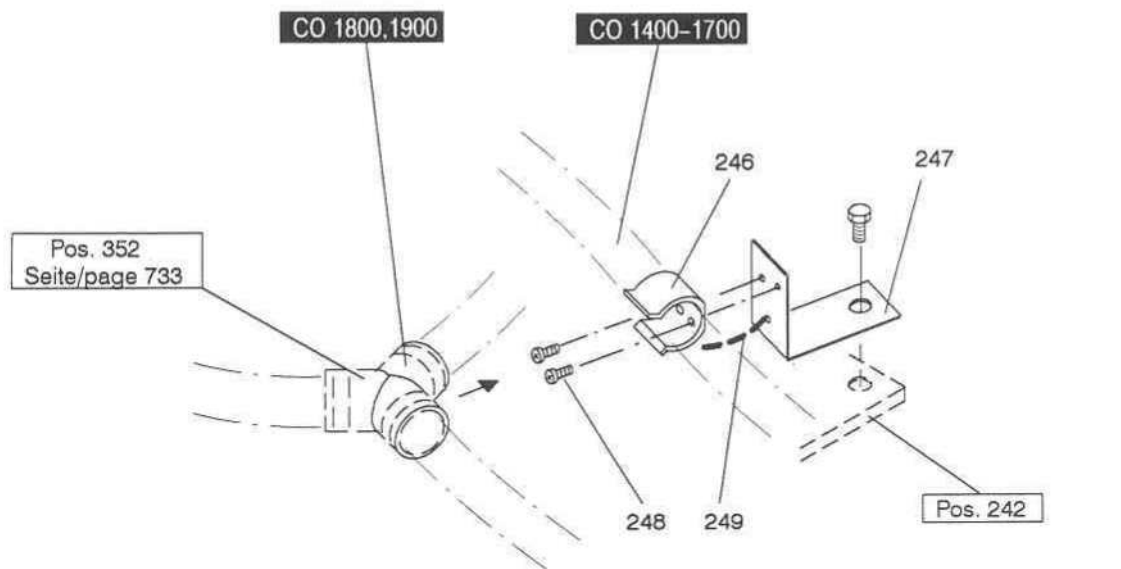


Typ CO 1400-1900			Fahrgriff	Unité de commande	Drive handle
Pos.	Bestell.-Nr. No. de commande Order.-Nr.	Stück Pièces Qty.	Bezeichnung	Designation	Description
131	1134/48	2	ZYL.SCHRAUBE I.6-KT. M 5X16	VIS CYL. A TROU 6 P. M 5X16	SOCKET HEAD CAP SCREW M 5X16
132	1137/31	4	ZYL.SCHRAUBE I.6-KT. M 8X20	VIS CYL. A TROU 6 P. M 8X20	SOCKET HEAD CAP SCREW M 8X20
133	17580-16	1	GRIFFSUPPORT RECHTS	SUPPORT DROIT	SUPPORT R.H.
134	17580-14	1	GEHAEUSE	SUPPORT	SUPPORT
135	1654/4	1	SECHSKANTMUTTER M 4	ECROU A SIX PANS M 4	HEXAGON NUT M 4
136	17580-54	1	GRIFFFACHSE	AXE	AXLE
137	17581-09	1	ZENTRIERSCHRAUBE M 4	VIS DE CENTRAGE M 4	CENTERING SCREW M 4
138	17580-09	1	SCHALTHUELSE	DOUILLE	BUSH
139	17580-12	1	DREHFEDER	RESSORT DE TORSION	TORSION SPRING
140	17581-08	1	HALTEBOLZEN	GOUJON	BOLT
141	17580-15	1	GRIFFSUPPORT LINKS	SUPPORT GAUCHE	SUPPORT L.H.
142	17580-11	2	FAHRHEBEL	LEVIER	LEVER
143	17580-10	1	ZAHNRING	ANNEAU DENTEE	POSITIONING RING
144	1654/2	2	SECHSKANTMUTTER M 3	ECROU A SIX PANS M 3	HEXAGON NUT M 3
145	4501/112	1	MICROSCHALTER	MICRORUPTEUR	MICROSWITCH
146	1537/103	1	GEWINDESTIFT M.I-6-KT. M 3X5	VIS SANS TETE A TR.6 P. M 3X5	HEXAGON GRUB SCREW M 3X5
147	17580-56	2	GEWINDEPLATTE M 8	PLAQUETTE FILETEE M 8	TAPPED PLATE M 8
148	4003/22	2	SECHSKANTMUTTER PG 7	ECROU A SIX PANS PG 7	HEXAGON NUT PG 7
149	4006/121	2	KABELVERSCHRAUBUNG PG 7	PRESSE-ETOUPE PG 7	CABLE BUSH PG 7
150	1207/148	2	LI.ZYL.SCHRAUBE MIT KS M 3X16	VIS A TETE CYL. BOMB. M 3X16	RAISED CHEESE HD.SCREW M 3X16
151	17582-38	1	SCHALTERWINKEL	EQUERRE	ANGLE
152	17580-08	1	RITZEL 17	ROUE DENTEE 17	TOOTHED WHEEL 17
153	4080/095	1	VIELFACHSTECKER 6-POLIG	FICHE MULTIPLE 6-POLES	6-POLE PLUG
	4073/103	5	STIFT	COSSE MALE	PLUG PIN
154	4594/107	1	POTENTIOMETER 5 KOHM	POTENTIOMETRE 5 KOHM	POTENTIOMETER 5 KOHM
155	1851/11	12	GEW-FORMENDE SCHRAUBE M 4X8	VIS AUTOFILETAGE M 4X8	SELF-THREAD-FORM.SCREW M 4X8
156	17580-13	2	GRIFFSCHALE	COIFFE	HOUSING
157	17580-55	2	GRIFFROHR	POIGNEE	HANDLE
158	1128/91	2	ZYL.SCHRAUBE I.6-KT. M 8X30	VIS CYL. A TROU 6 P. M 8X30	SOCKET HEAD CAP SCREW M 8X30
159	17583-12	1	KABEL KOMPL.	CABLE COMPL.	CABLE COMPL.

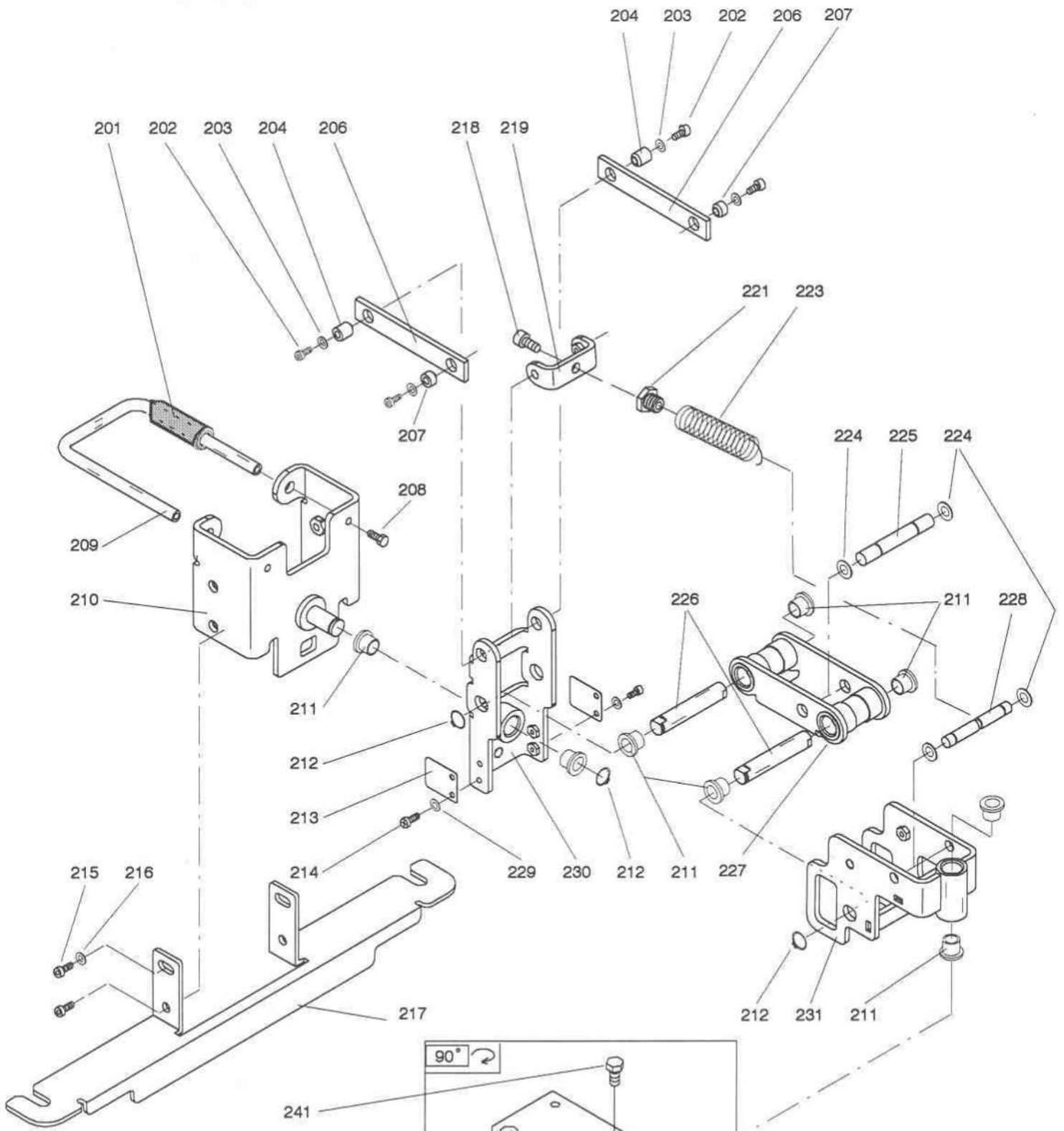




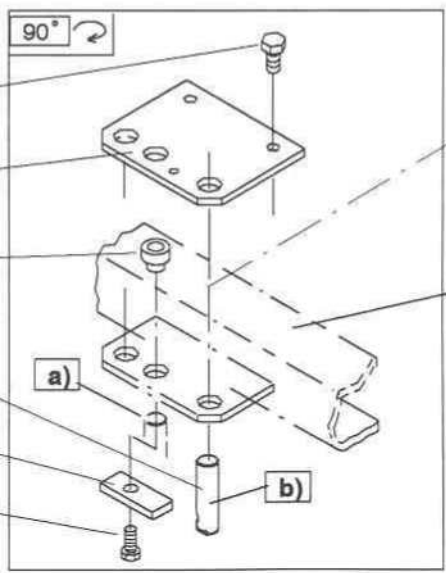
Typ CO 1400-1900			Düsenmechanik	Dispositif remontée suceur	Squeegee mechanism
Pos.	Bestell-Nr. No. de commande Order-Nr.	Stück Pièces Qty	Bezeichnung	Designation	Description
201	8662/005	0,240M	MOOSGUMMISCHLAUCH 10/20	TUYAU DE CAOUTCHOUC 10/20	FOAM RUBBER HOSE 10/20
202	1132/25	4	ZYL.SCHRAUBE I.6-KT. M 6X25	VIS CYL. A TROU 6 P. M 6X25	SOCKET HEAD CAP SCREW M 6X25
203	1760/6	4	UNTERLAGSCHEIBE 6,4X17X3	RONDELLE 6,4X17X3	WASHER 6,4X17X3
204	18520-90	2	BUCHSE	DOUILLE	BUSH
206	18521-02	2	STREBE	LEVIER	LEVER
207	19502-11	2	BUCHSE	DOUILLE	BUSH
208	1004/65	2	SECHSKANTSCHRAUBE M 6X16	VIS A TETE SIX PANS M 6X16	HEXAGON SCREW M 6X16
209	18521-13	1	FUSSBUEGEL	ETRIER	OPERATING LEVER
210	18520-96	1	TRAEGER	SUPPORT	BRACKET
211	2505/618	8	GLEITLAGER 15	COUSSINET 15	SLIDE BEARING 15
212	2911/113	3	SICHERUNGSRING 15 A	RONDELLE "SEEGER" 15 A	RETAINING RING 15 A
213	18521-14	2	BLATTFEDER	PLAQUE A RESSORT	SPRING PLATE
214	1142/5	4	ZYL.SCHRAUBE I.6-KT M 5X12	VIS CYL. A TROU 6 P. M 5X12	SOCKET HEAD CAP SCREW M 5X12
215	1132/27	4	ZYL.SCHRAUBE I.6-KT. M 8X16	VIS CYL. A TROU 6 P. M 8X16	SOCKET HEAD CAP SCREW M 8X16
216	1756/4	2	UNTERLAGSCHEIBE 8,4X20X2	RONDELLE 8,4X20X2	WASHER 8,4X20X2
217	18504-86	1	DUESENTRAEGER CO1400-1700	SUPPORT DE SUCEUR CO1400-1700	SQUEEGEE HOLDER CO1400-1700
	18507-70	1	DUESENTRAEGER CO1800,1900	SUPPORT DE SUCEUR CO1800,1900	SQUEEGEE HOLDER CO1800,1900
218	1132/33	1	ZYL.SCHRAUBE I.6-KT. M 8X40	VIS CYL. A TROU 6 P. M 8X40	SOCKET HEAD CAP SCREW M 8X40
219	18520-95	1	BUEGEL	ETRIER	BRACKET
221	18521-15	1	FEDERENDBOLZEN	FLASQUE	FLANGE
223	18521-12	1	ZUGFEDER	RESSORT DE TENSION	TENSION SPRING
224	2913/110	4	SICHERUNGSSCHEIBE F. WELLE 8	ANNEAU DE SURETE P. ARBRE 8	CIRCLIP FOR SHAFT 8
225	18520-91	1	BOLZEN	GOUJON	BOLT
226	18520-92	2	SCHWENKBOLZEN	GOUJON	BOLT
227	18521-00	1	ARM	BRAS PIVOTANT	SWINGING ARM
228	18521-11	1	BOLZEN	GOUJON	BOLT
229	1752/123	4	UNTERLAGSCHEIBE 5,3/15X1,2	RONDELLE 5,3/15X1,2	WASHER 5,3/15X1,2
230	18520-93	1	BUEGEL	SUPPORT	BRACKET
231	18521-03	1	KONSOLE	CONSOLE	CONSOLE
241	1004/207	3	SECHSKANTSCHRAUBE M 8X16	VIS A TETE SIX PANS M 8X16	HEXAGON SCREW M 8X16
242	18505-10	1	LASCHE	CONSOLE	BRACKET
243	18507-63	1	ZENTRIERMUTTER M 8	VIS DE CENTRAGE M 8	CENTERING NUT M 8
244	18507-65	1	BOLZEN	AXE	AXLE
245	18507-64	1	SICHERUNGSBLECH	PLAQUETTE DE BLOCAGE	LOCKING PLAT
246	30011-06	1	SCHLAUCHHALTER	TENON DE TUYAU	HOSE HOLDER
247	18521-56	1	BEFESTIGUNGSWINKEL	EQUERRE	BRACKET
248	1852/150	2	GEW-FORMENDE SCHRAUBE KS M 5X12	VIS AUTOFILETAGE M 5X12	SELF-THREAD-FORM SCREW M 5X12
249	4215/3	-	KABELBINDER	BANDE A LIER LES CABLES	CABLE TIE
	4215/3	-	KABELBINDER 185 MM	BANDE A LIER LES CABLES 185 MM	CABLE TIE 185 MM





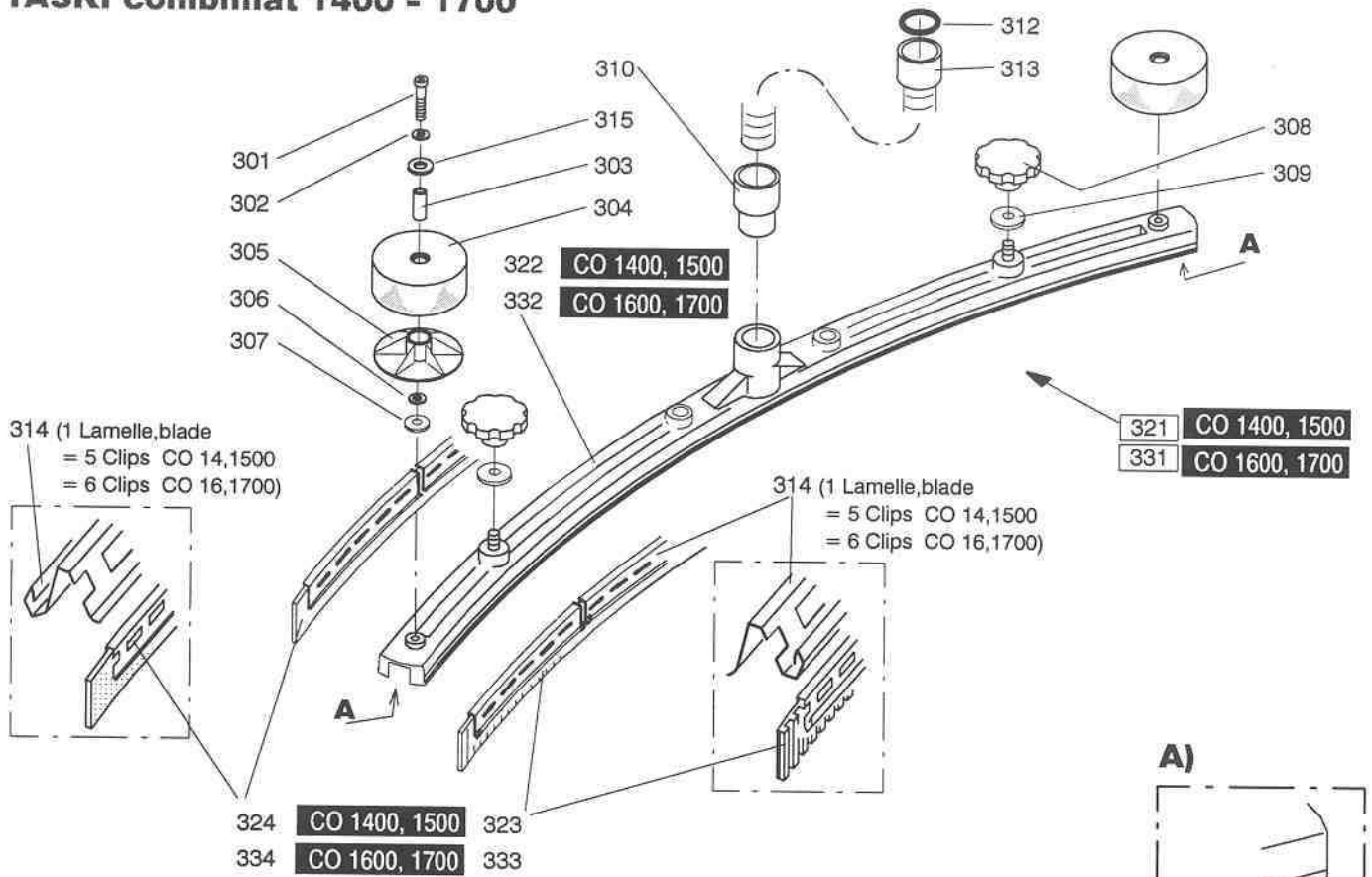


- Position :
- a) **CO 1400, 1500**
  - b) **CO 1600 - 1900**

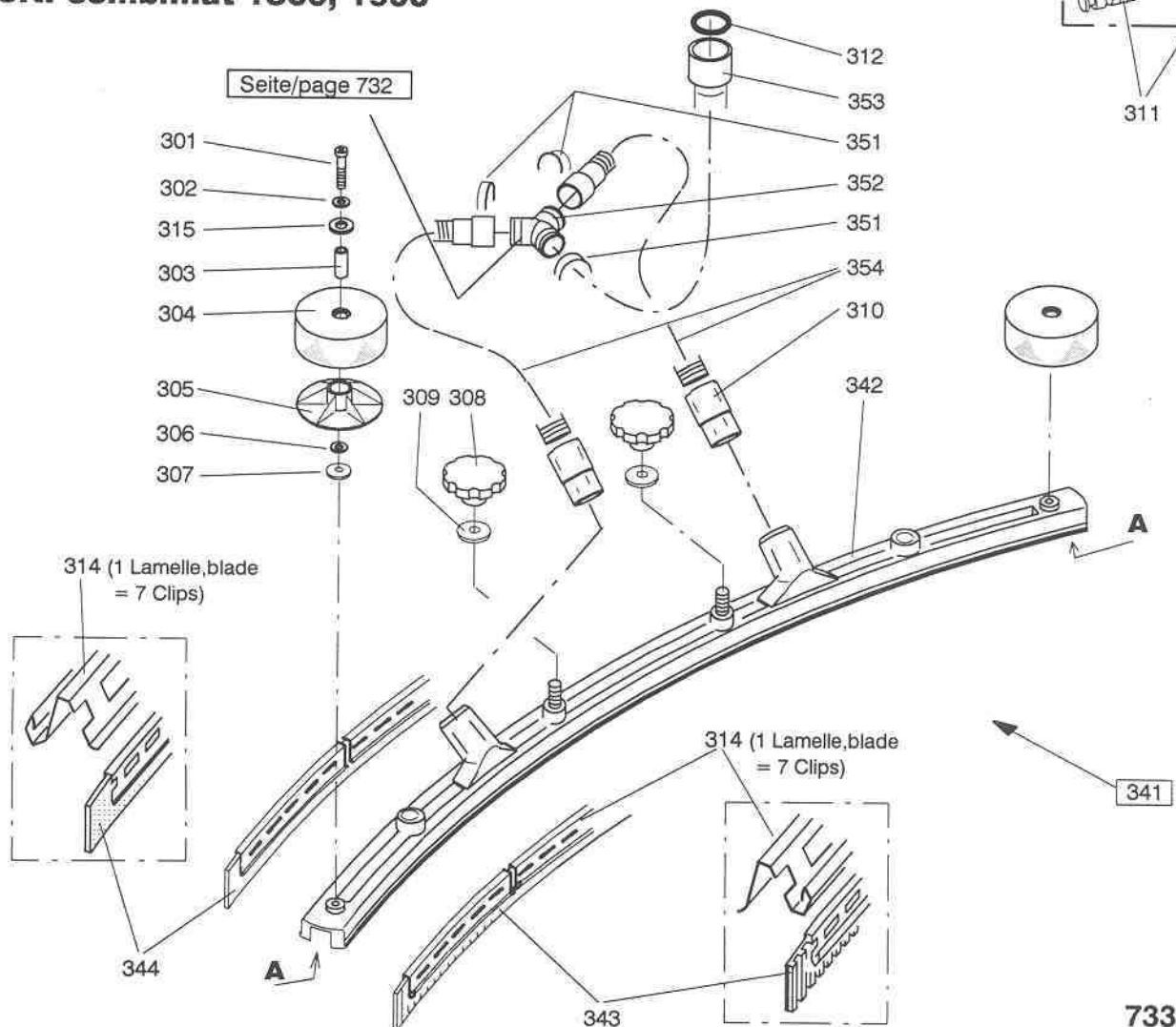


Chassis Seite , page 734  
90° ↻

## TASKI combimat 1400 - 1700

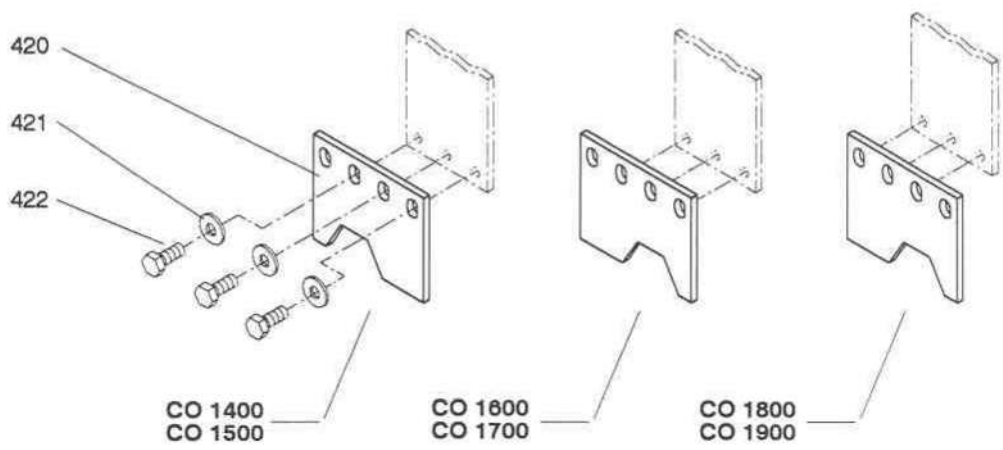


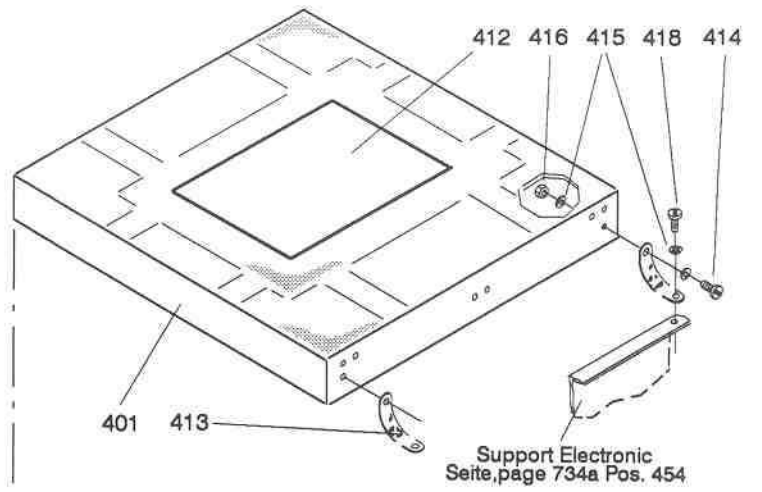
## TASKI combimat 1800, 1900



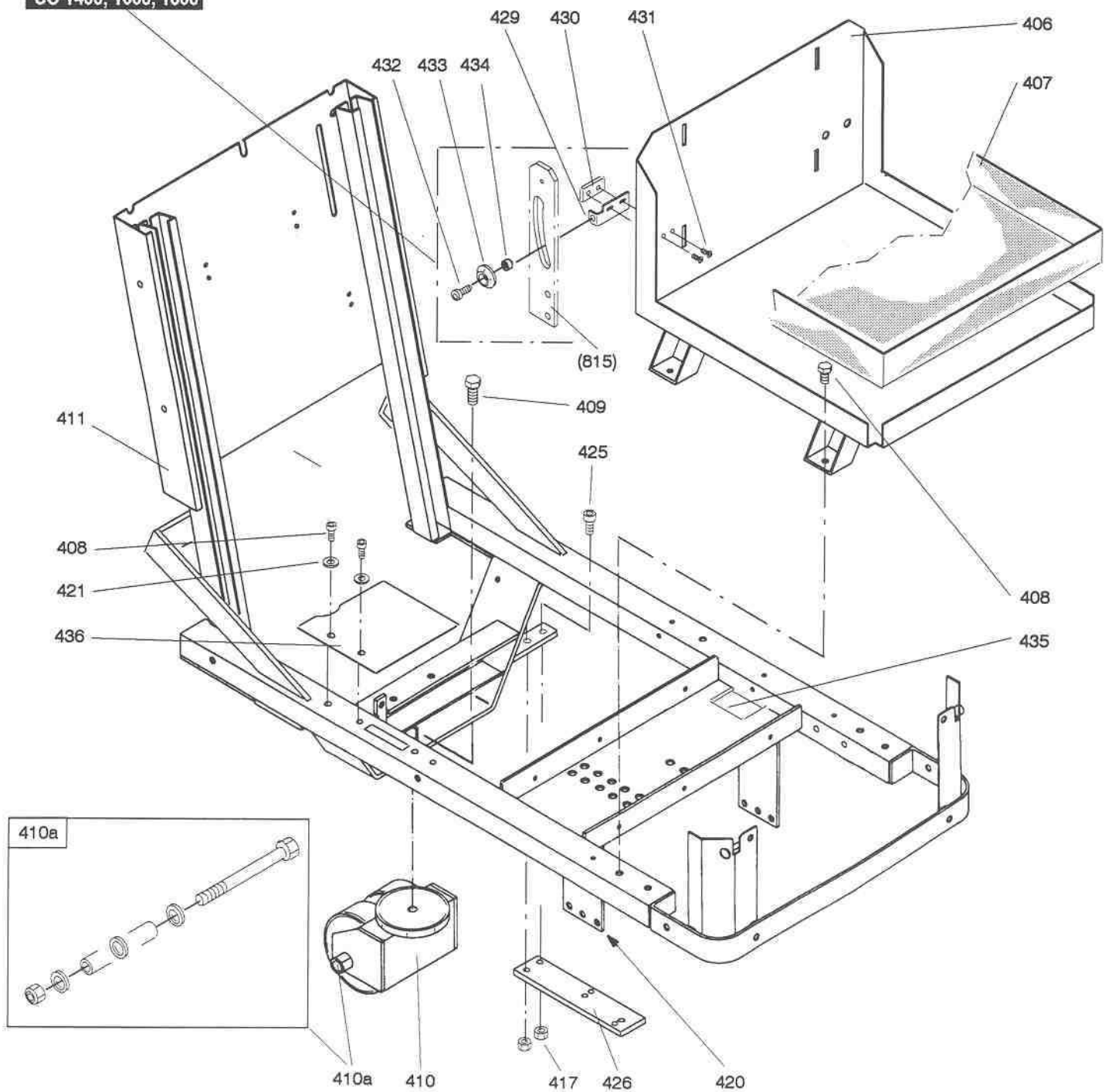
Typ CO 14-1900			Düse	Suceur	Squeegee
Pos.	Bestell-Nr. No. de commande Order-Nr.	Stück Pièces Qty.	Bezeichnung	Designation	Description
			<b>TASKI combimat 1400 - 1900</b>	<b>TASKI combimat 1400 - 1900</b>	<b>TASKI combimat 1400 - 1900</b>
301	1129/187	2	ZYLINDERSCHRAUBE I.6-KT. M 8X45	VIS ZYL. A TROU 6 P. M 8X45	SOCKET HEAD CAP SCREW M 8X45
302	1747/15	2	UNTERLAGSCHEIBE 8,4/16	RONDELLE 8,4/16	WASHER 8,4/16
303	19504-03	2	BUCHSE	DOUILLE	BUSH
304	17501-59	2	RAD	ROUE	WHEEL
305	19512-23	2	STUETZSCHEIBE	RONDELLE D'APPUI	SUSTAINING DISC
306	1742/77	2	DISTANZSCHEIBE 8/20X0,5	RONDELLE DE DISTANCE 8/20X0,5	INTERMEDIATE WASHER 8/20X0,5
307	1752/90	2	UNTERLAGSCHEIBE 9/30	RONDELLE 9/30	WASHER 9/30
308	2434/7	2	STERNGRIFF M 10	BOUTON ETOILE M 10	STAR KNOB M 10
309	1752/109	2	UNTERLAGSCHEIBE 10/35	RONDELLE 10/35	WASHER 10/35
310	19000-90	1,2	MUFFE	MANCHON FILETE	THREADED ADAPTOR
311	19512-34	2	KLEMMKEIL KOMPL.	COIN DE SERRAGE COMPL.	CLAMPING KEY COMPL.
312	3002/471	1	O-RING 32,93X3,53	JOINT-O 32,93X3,53	O-RING 32,93X3,53
313	18507-44	1	SCHLAUCH	TUYAU	HOSE
314	17585-54	-	CLIPS (SET A 10 CLIPS)	CLIPS (KIT, 10 CLIPS)	CLIPS (SET, 10 CLIPS)
315	1790/123	2	WELLENSCHEIBE 13,2/18,8X0,2	ENTRETOISE 13,2/18,8X0,2	WAVED WASHER 13,2/18,8X0,2
			<b>TASKI combimat 1400, 1500 &lt; DUESE 820 &gt;</b>	<b>TASKI combimat 1400, 1500 &lt; SUCEUR 820 &gt;</b>	<b>TASKI combimat 1400, 1500 &lt; SQUEEGEE 820 &gt;</b>
321	18508-83	1	DUESE KOMPL.	SUCEUR COMPL.	SQUEEGEE COMPL.
322	18508-82	1	DUESENKOERPER	CORPS DE SUCEUR	SQUEEGEE BODY
323	12200-03	1	LAMELLE	LAMELLE	BLADE
324	12200-05	1	LAMELLE	LAMELLE	BLADE
			<b>TASKI combimat 1600, 1700 &lt; DUESE 1000 &gt;</b>	<b>TASKI combimat 1600, 1700 &lt; SUCEUR 1000 &gt;</b>	<b>TASKI combimat 1600, 1700 &lt; SQUEEGEE 1000 &gt;</b>
331	18508-80	1	DUESE KOMPL.	SUCEUR COMPL.	SQUEEGEE COMPL.
332	18508-79	1	DUESENKOERPER	CORPS DE SUCEUR	SQUEEGEE BODY
333	12200-08	1	LAMELLE	LAMELLE	BLADE
334	12200-07	1	LAMELLE	LAMELLE	BLADE
			<b>TASKI combimat 1800, 1900 &lt; DUESE 1130 &gt;</b>	<b>TASKI combimat 1800, 1900 &lt; SUCEUR 1130 &gt;</b>	<b>TASKI combimat 1800, 1900 &lt; SQUEEGEE 1130 &gt;</b>
341	18508-77	1	DUESE KOMPL.	SUCEUR COMPL.	SQUEEGEE COMPL.
342	18508-76	1	DUESENKOERPER	CORPS DE SUCEUR	SQUEEGEE BODY
343	12200-00	1	LAMELLE	LAMELLE	BLADE
344	12200-01	1	LAMELLE	LAMELLE	BLADE
351	2177/155	3	SCHLAUCHSCHELLE S 44	BRIDE S 44	HOSE CLAMP S 44
352	18521-54	1	Y-STUECK	RACCORD Y	Y-PIPE
353	18507-73	1	SCHLAUCH 260 MM	TUYAU 260 MM	HOSE 260 MM
354	18507-72	2	SCHLAUCH 560 MM	TUYAU 560 MM	HOSE 560 MM

Typ CO 1400 - 1900			Chassis	Châssis	Chassis
Pos.	Bestell-Nr. No. de commande Order-Nr.	Stück Pièces Qty.	Bezeichnung	Designation	Description
401	18504-61	1	DECKEL	COUVERCLE	COVER
406	18508-46	1	BATTERIEHALTER	FIXATION	FIXATION
407	18503-30	1	WANNE	CUVETTE	TRAY
408	1132/27	6	ZYL.SCHRAUBE I.6-KT. M 8X16	VIS CYL. A TROU 6 P. M 8X16	SOCKET HEAD CAP SCREW M 8X16
409	1004/153	1	SECHSKANTSCHRAUBE M 12X30	VIS A TETE SIX PANS M 12X30	HEXAGON SCREW M 12X30
410	18505-00	1	LENKROLLE	ROULETTE PIVOTANTE	CASTOR
	18505-46	-	LENKGABEL	FOURCHETTE DE ROUE	WHEEL TORK
	2036/63	2	RAD MITTELHART (STANDARD)	ROUE DURETE MOYENNE (STAND.)	CASTORWHEEL, MEDIUM (STAND.)
	2036/62	-	RAD WEICH	ROUE SOUPLE	CASTORWHEEL SOFT
	2036/64	-	RAD HART	ROUE DURE	CASTORWHEEL HARD
410a	2527/6	-	RILLENKUGELLAGER 6204 2Z	ROULEMENT A BILLES 6204 2Z	BALL BEARING 6204 2Z
	3395/033	-	ACHSE KOMPL. (SERVICE SET)	AXE COMPL. (KIT SERVICE)	AXLE COMPL. (SERVICE SET)
411	18500-86	1	CHASSIS	CHASSIS	CHASSIS
412	18508-48	1	SCHILD	PLAQUETTE	LABEL
413	18508-42	2	BAND	RUBAN	STRAP
414	1207/11	2	LI.ZYL.SCHRAUBE MIT KS M 4X10	VIS A TETE CYL. BOMB. M 4X10	RAISED CHEESE HD.SCREW M 4X10
415	1752/35	6	UNTERLAGSCHEIBE 4,3/12	RONDELLE 4,3/12	WASHER 4,3/12
416	1721/3	2	SICHERUNGSMUTTER M 4	ECROU SURETE M 4	SELF-LOCKING NUT M 4
417	1654/6	2	SECHSKANTMUTTER M 6	ECROU A SIX PANS M 6	HEXAGON NUT M 6
418	1851/11	2	GEW-FORMENDE SCHRAUBE M 4X8	VIS AUTOFILETAGE M 4X8	SELF-THREAD-FORM.SCREW M 4X8
420	18503-23	2	STUETZBLECH	FIXATION	FIXATION
421	1756/4	8	UNTERLAGSCHEIBE 8,4/20	RONDELLE 8,4/20	WASHER 8,4/20
422	1004/75	6	SECHSKANTSCHRAUBE M 8X20	VIS A TETE SIX PANS M 8X20	HEXAGON SCREW M 8X20
425	1132/21	2	ZYL.SCHRAUBE I.6-KT. M 6X16	VIS CYL. A TROU 6 P. M 6X16	SOCKET HEAD CAP SCREW M 6X16
426	18520-83	1	VENTILPLATTE	PLAQUE	PLATE
429	18521-28	1	WINKEL	EQUERRE	ANGLE
430	18521-29	1	PLATTE	PLAQUE	PLATE
431	1300/23	2	SENKSCHEIBE I-6-KT. M 6X16	VIS CON. A TROU 6 PANS M 6X16	COUNTERS.HEAD CAP SCREW M 6X16
432	1132/23	1	ZYL.SCHRAUBE I.6-KT. M 6X20	VIS CYL. A TROU 6 P. M 6X20	SOCKET HEAD CAP SCREW M 6X20
433	18521-55	1	UNTERLAGSCHEIBE	RONDELLE	WASHER
434	19502-11	1	BUCHSE	DOUILLE	BUSH
435	8861/101	-	KANTENSCHUTZPROFIL GRAU	RENFOR GRIS	BUMPER PROFIL GREY
436	18508-71	1	ABDECKUNG	COUVERCLE	COVER
<b>TASKI combimat 1500, 1700, 1900 - MOD. USA/CN (8002.910 /,920 /,930)</b>					
406	18508-47	1	BATTERIEHALTER	FIXATION	FIXATION
407	18505-83	1	WANNE	CUVETTE	TRAY

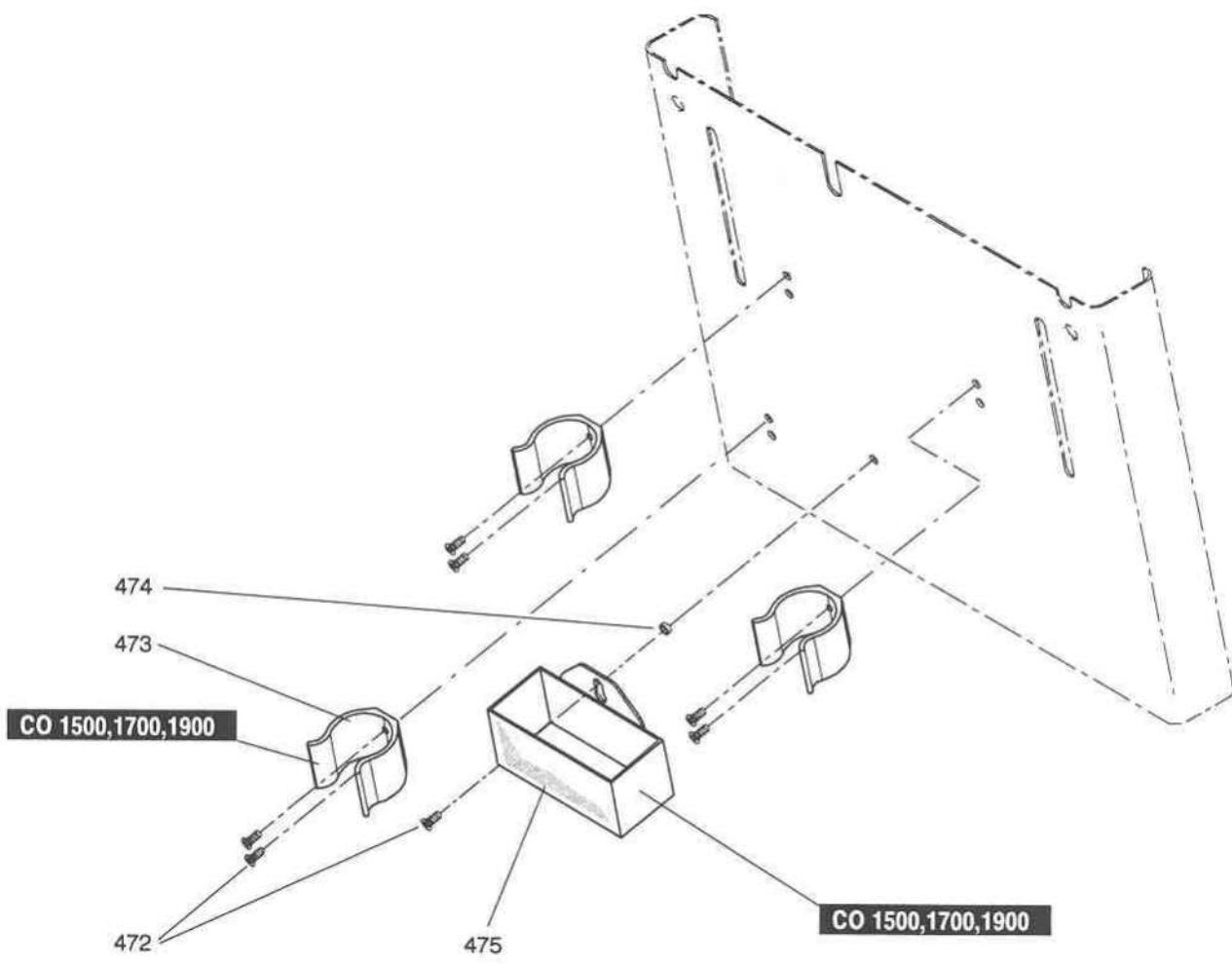


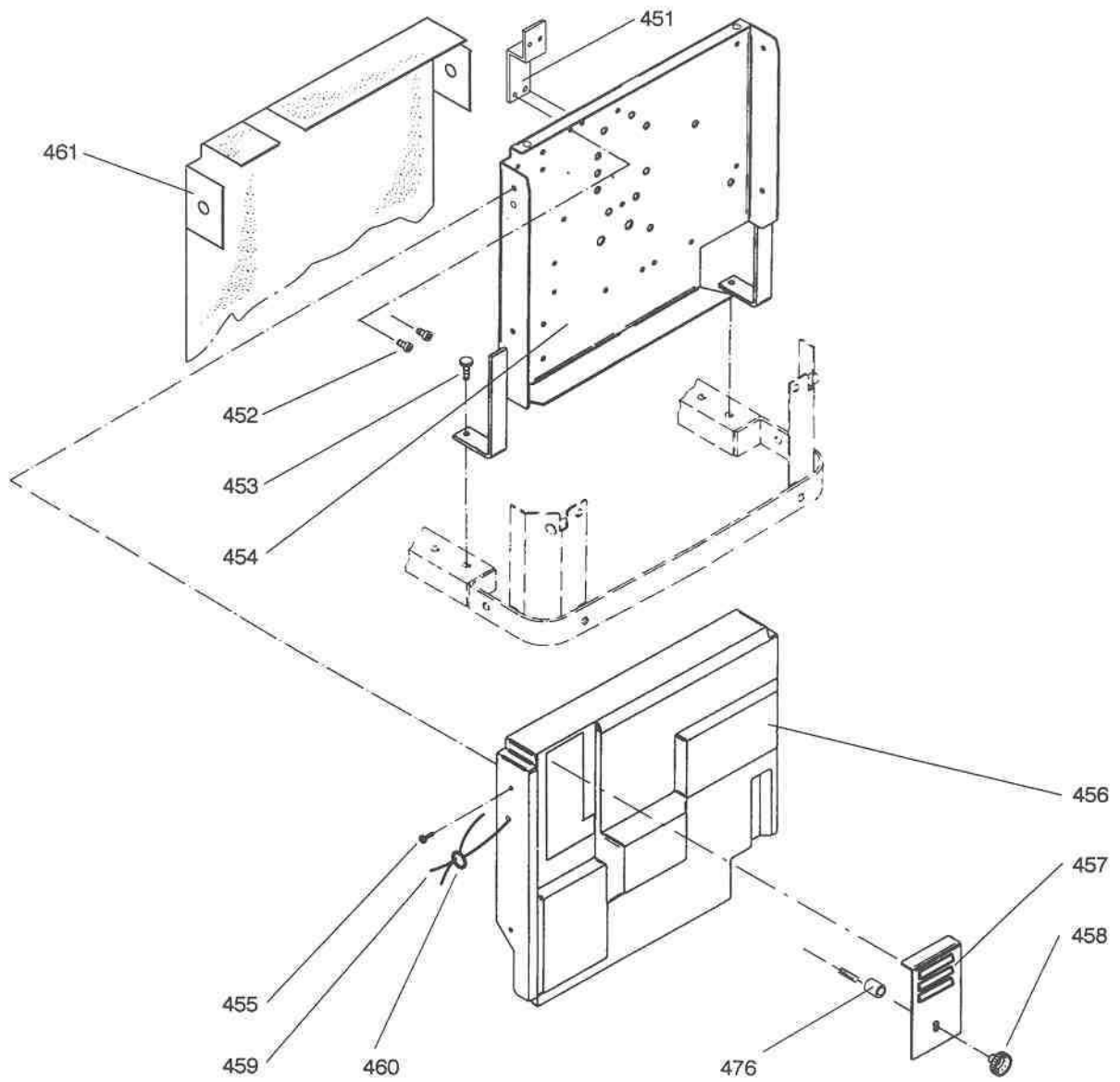


CO 1400, 1600, 1800



Typ CO 1400-1900			Chassis	Châssis	Chassis
Pos.	Bestell-Nr. No. de commande Order-Nr.	Stück Pièces Qty.	Bezeichnung	Designation	Description
451	18508-41	1	STECKERHALTER	FIXATION	BRACKET
452	1207/206	2	LI.ZYL.SCHRAUBE MIT KS M 5X10	VIS A TETE CYL. BOMB. M 5X10	RAISED CHEESE HD.SCREW M 5X10
453	1132/27	2	ZYL.SCHRAUBE I.6-KT. M 8X16	VIS CYL. A TROU 6 P. M 8X16	SOCKET HEAD CAP SCREW M 8X16
454	18508-44	1	ELEKTROBLECH	CONSOLE	CONSOLE
455	1852/84	4	GEW-FORMENDE SCHRAUBE KS M 5X6	VIS AUTOFILETAGE M 5X6	SELF-THREAD-FORM.SCREW M 5X6
456	18504-57	1	ABDECKUNG	COUVERCLE	COVER
457	18521-05	1	DECKEL	COUVERCLE	COVER
458	2416/101	1	RAENDELMUTTER M 8	ECROU MOLETE M 8	KNURLED NUT M 8
459	5003/102	0,12 M	PLOMBENSPIRALDRAHT	FIL EN SPIRALE	SPIRALE WIRE
460	5003/101	1	BLEIPLOMBE 8	CACHET EN PLOMBE	LEAD SEAL
461	18508-88	1	ABDECKUNG	COUVERCLE	COVER
472	1852/150	4,7	GEW-FORMENDE SCHRAUBE KS M 5X12	VIS AUTOFILETAGE M 5X12	SELF-THREAD-FORM.SCREW M 5X12
473	30011-06	2, 3	SCHLAUCHHALTER	TENON DE TUYAU	HOSE HOLDER
474	18505-55	1	BUCHSE	DOUILLE	BUSH
475	18505-54	1	SCHMUTZBEHAELTER	RECIPIENT	BOX
476	17500-77	1	BUCHSE	DOUILLE	BUSH
<b>TASKI combimat 1500, 1700, 1900 - MOD. USA/CN (8002.910 /,920 /,930)</b>					
454	18508-45	1	ELEKTROBLECH	CONSOLE	CONSOLE
456	18505-86	1	ABDECKUNG	COUVERCLE	COVER



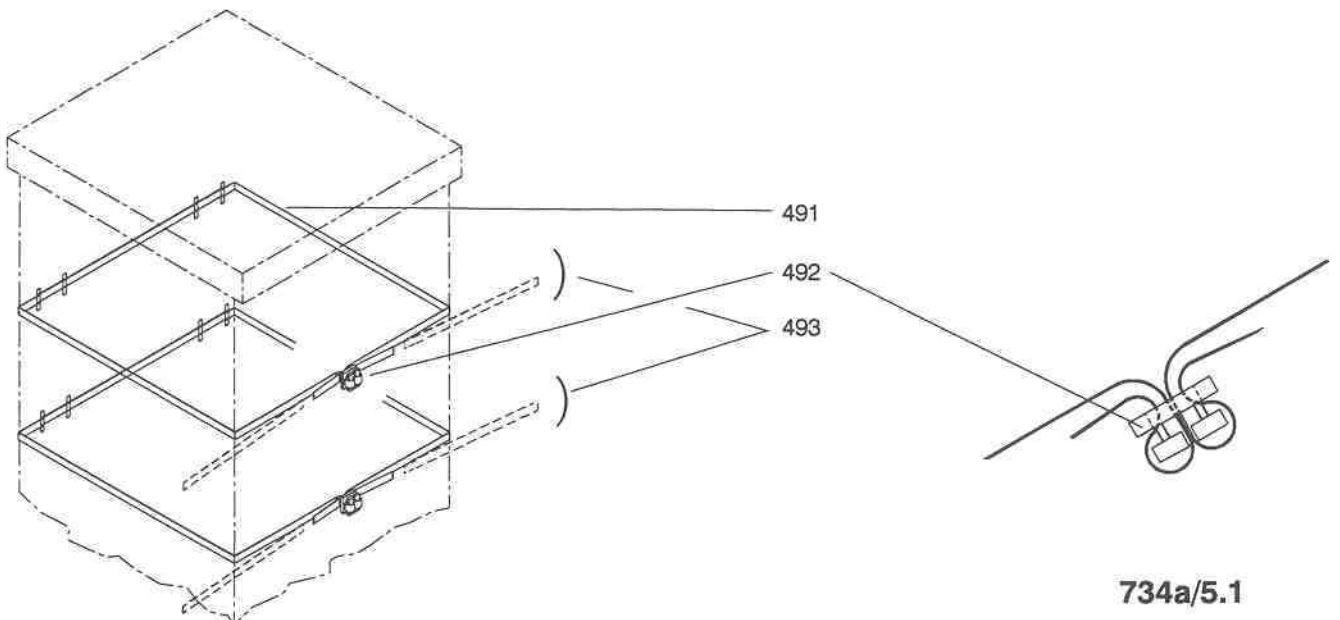


**Batteriebefestigung**

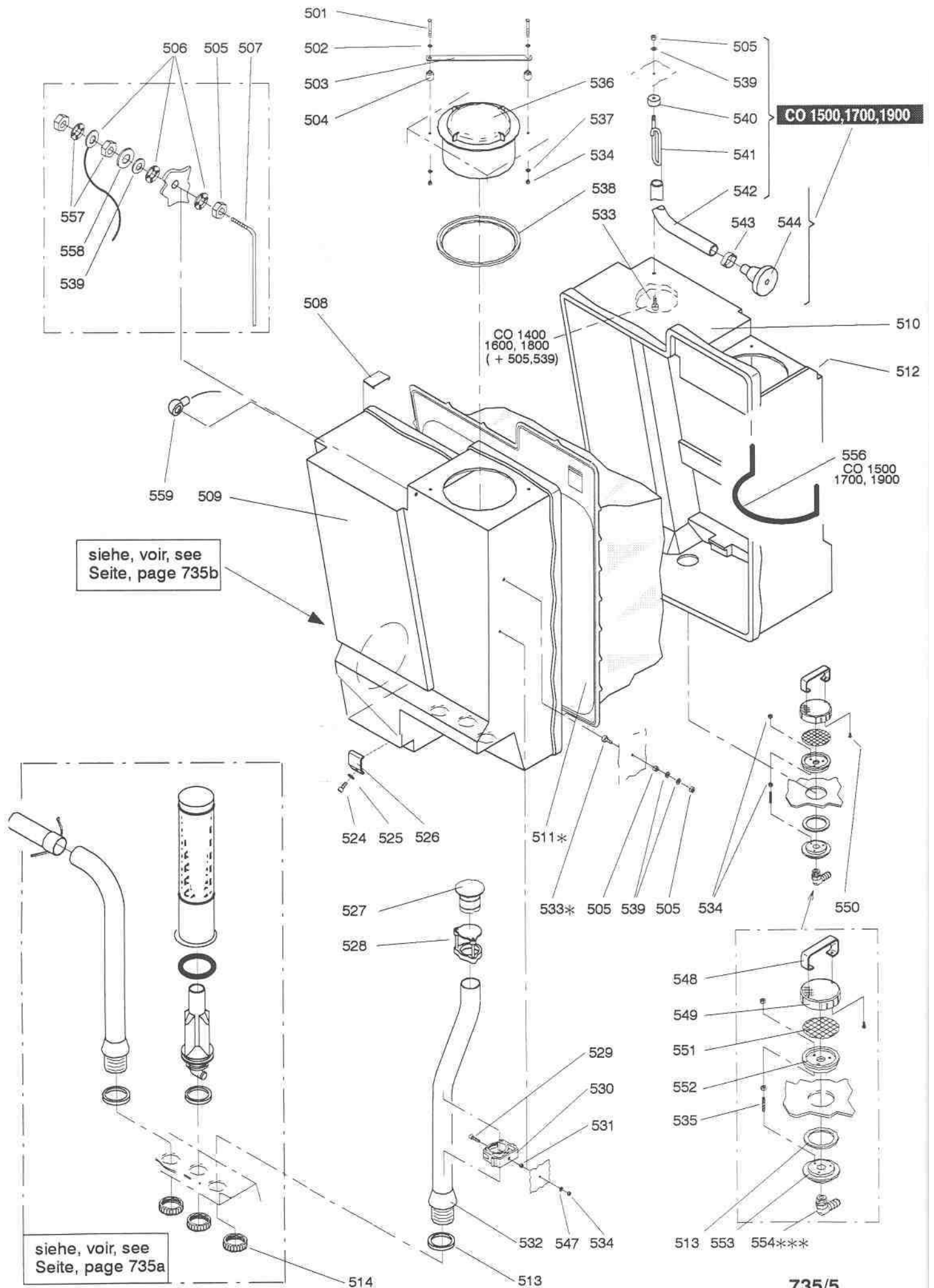
**Fixation des batteries**

**Battery fixation**

Pos.	Bestell.-Nr. No. de commande Order.-Nr.	Stück Pièces Qty.	Bezeichnung	Designation	Description
491	2172/001	5 M	SPANNBAND	COLLIER DE FIXATION	TIGHTENING STRAP
492	2172/002	2	SCHNALLE	FERMETURE	STOPPER
493	18505-61	1	BATTERIEHALTE-SET	KIT FIXATION DES BATTERIES	BATTERY FIXATION SET

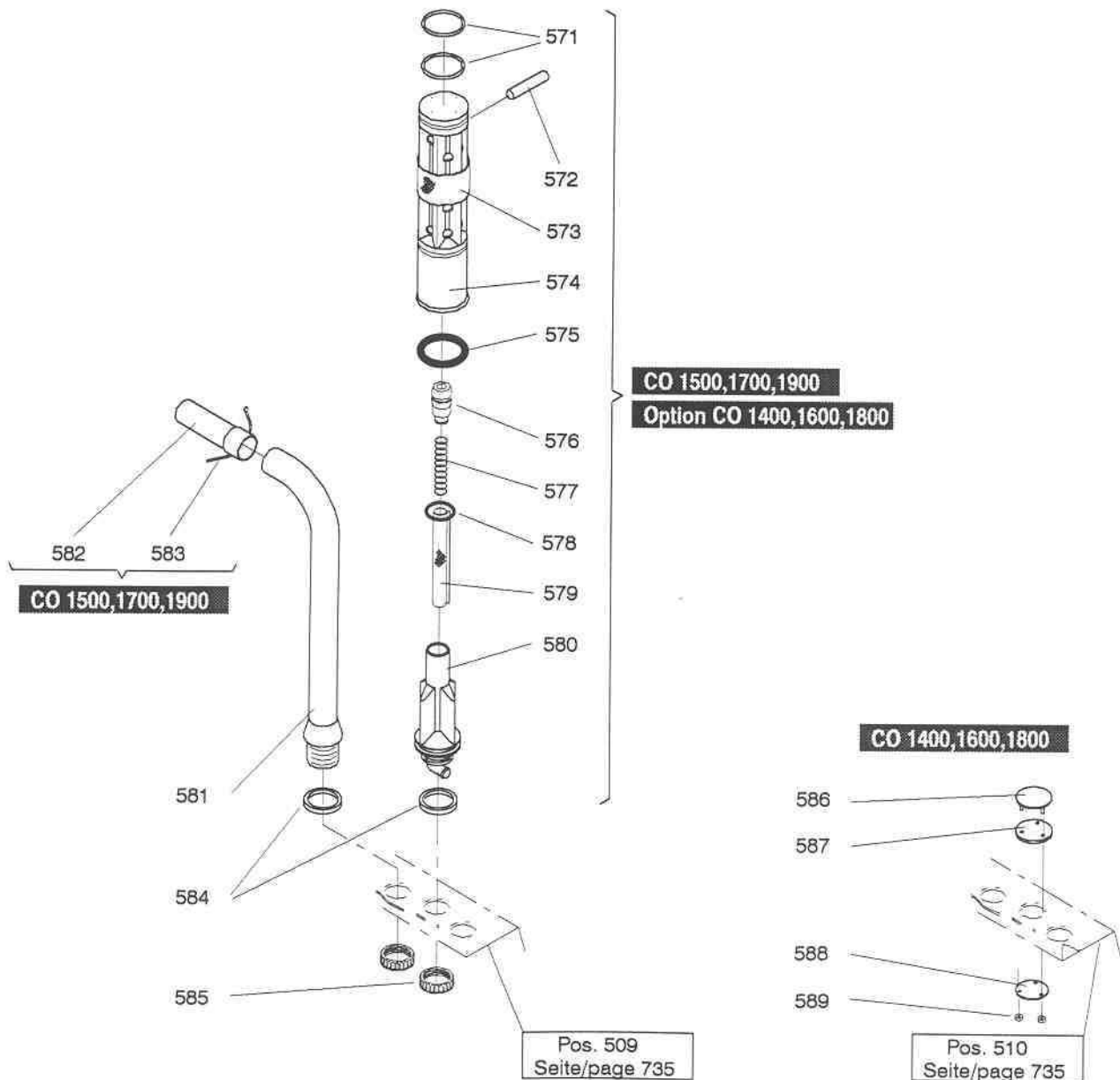




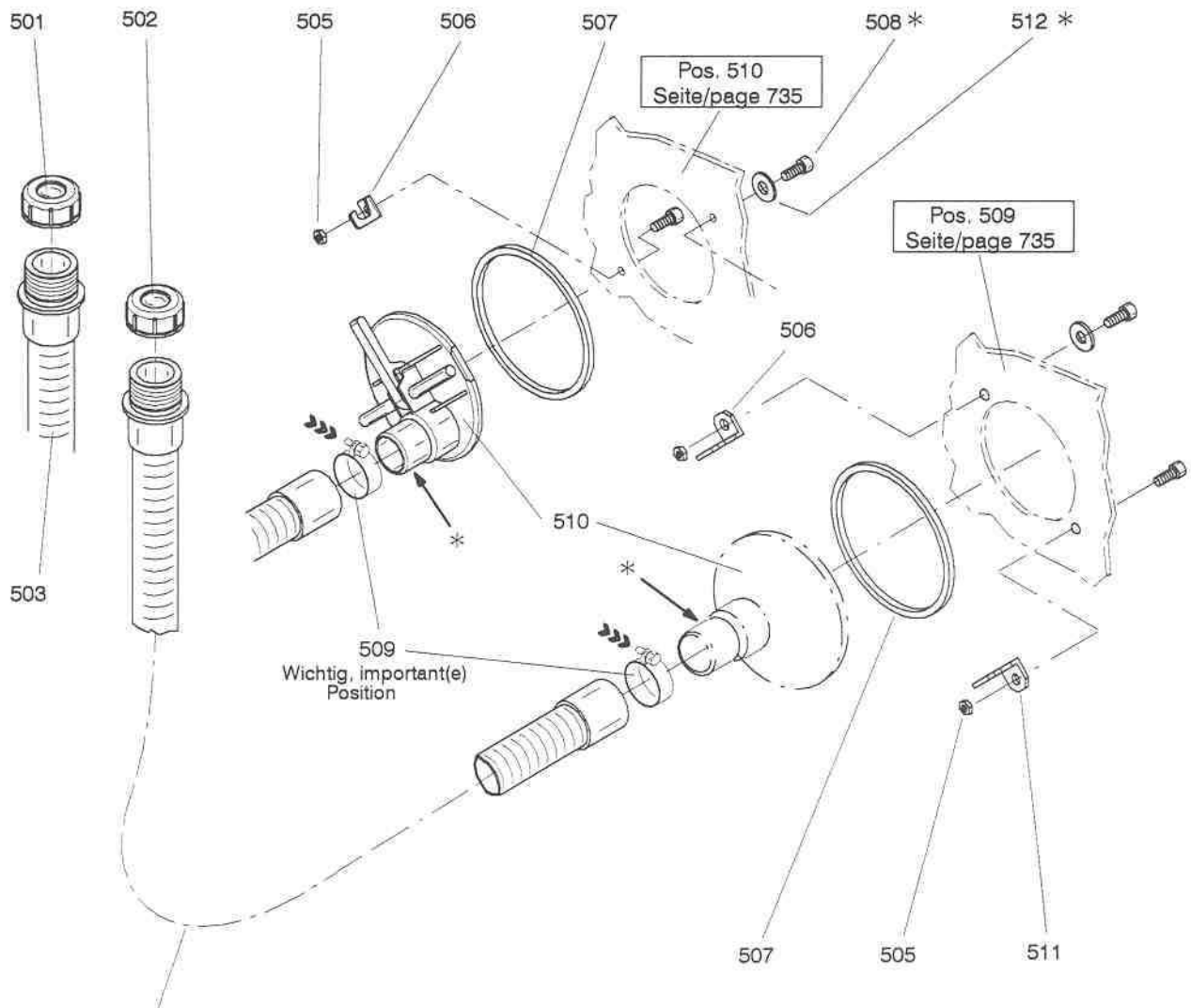


Typ CO 1400-1900			Tank	Réservoir	Tank
Pos.	Bestell- No. de commande Order- Nr.	Stück Pièces Qty.	Bezeichnung	Designation	Description
501	1010/150	4	SECHSKANTSCHRAUBE M 5X35	VIS A TETE SIX PANS M 5X35	HEXAGON SCREW M 5X35
502	1758/4	8	UNTERLAGSCHEIBE M.SENKUNG 5,3	RONDELLE A TROU CONIQUE 5,3	COUNTERSUNK WASHER 5,3
503	18504-64	2	BUEGEL	ETRIER	PROTECTOR
504	18504-63	4	BOLZEN	GOUJON	BOLT
505	1660/6	6	SECHSKANTMUTTER M 6	ECROU A SIX PANS M 6	HEXAGON NUT M 6
506	1771/56	3	FAECHERSCHEIBE 6,3	RONDELLE ETOILE 6,3	SERRATED LOCK WASHER 6,3
507	18507-15	1	SONDE	SONDE	SONDE
508	19000-28	25	BUEGEL	ETRIER	PROTECTOR
509	18500-59	1	SCHMUTZWASSERTANK	RESERVOIR DE RECUPERATION	RECOVERY TANK
510	18500-58	1	FRISCHWASSERTANK	RESERVOIR POUR L'EAU PROPRE	CLEAR WATER TANK
511	18500-65	1	TANKMEMBRANE	MEMBRANE POUR RESERVOIR	TANK MEMBRANE
512	17503-12	1	SYMBOL "BLAU"	SYMBOLE "BLEU"	SYMBOL "BLUE"
513	19504-86	3,4	DICHTUNG	JOINT	GASKET
514	19000-65	2,3	GEWINDERING	BAGUE FILETEE	TAPPED BUSH
524	1137/31	2	ZYL.SCHRAUBE I.6-KT. M 8X20	VIS CYL. A TROU 6 P. M 8X20	SOCKET HEAD CAP SCREW M 8X20
525	1756/4	2	UNTERLAGSCHEIBE 8,4/20	RONDELLE 8,4/20	WASHER 8,4/20
526	18505-04	2	TANKFIXIERUNG	FIXATION RESERVOIR	TANK FIXATION
527	18505-39	1	SAUGROHRFILTER	FILTRE	FILTER
528	18507-02	1	SAUGROHRKLAPPE KPL.	COUVERCLE DE PROTECTION CPL.	PRTECTION FLAP COMPL.
529	1134/48	1	ZYL.SCHRAUBE I.6-KT. M 5X16	VIS CYL. A TROU 6 P. M 5X16	SOCKET HEAD CAP SCREW M 5X16
530	18506-52	1	SCHLAUCHKLEMME	BRIDE	HOSE CLAMP
531	1660/55	1	SECHSKANTMUTTER M 5 0,5D	ECROU A SIX PANS M 5 0,5D	HEXAGON NUT M 5 0,5D
532	18503-12	1	LUFTSTUTZEN	TUBULURE D'ASPIRATION	INTAKE
533	1134/70	2	ZYL.SCHRAUBE I.6-KT. M 6X20	VIS CYL. A TROU 6 P. M 6X20	SOCKET HEAD CAP SCREW M 6X20
534	1660/5	11,13	SECHSKANTMUTTER M 5	ECROU A SIX PANS M 5	HEXAGON NUT M 5
535	1556/92	3	GEWINDESTIFT M 5X25	VIS SANS TETE M 5X25	GRUB SCREW M 5X25
536	18503-10	2	DECKEL	COUVERCLE	COVER
537	1759/113	4	UNTERLAGSCHEIBE 5,3/15	RONDELLE 5,3/15	WASHER 5,3/15
538	18505-36	2	DICHTRING	JOINT	GASKET
539	1752/14	4	UNTERLAGSCHEIBE 6,4/12,5	RONDELLE 6,4/12,5	WASHER 6,4/12,5
540	18505-45	1	BUCHSE	DOUILLE	BUSH
541	17400-5	1	SCHLAUCHHALTER	TENON DE TUYAU	HOSE HOLDER
542	8821/29	2,00 M	SCHLAUCH 19/25	TUYAU 19/25	HOSE 19/25
543	2175/12	1	SCHLAUCHKLEMME 25-28	BRIDE 25-28	HOSE CLAMP 25-28
544	18504-04	1	FUELLKONUS	RACCORD POUR REMPLISSAGE	FILLERIG HOSE
547	1759/12	1	UNTERLAGSCHEIBE 5,3/10	RONDELLE 5,3/10	WASHER 5,3/10
548	19503-51	1	BUEGEL	ETRIER	BRACKET
549	17400-8	1	FILTER	FILTRE	FILTER
550	1210/124	2	LINSENSCHRAUBE K.S. M 3X8	VIS A TETE CON.FENTE ET. M 3X8	RECESSED COUNT.HD.SCREW M 3X8
551	19005-60	1	SIEB	TAMIS	SIEVE
552	18504-18	1	FILTERFLANSCH	FLASQUE	FLANGE
553	18504-19	1	NIPPELFLANSCH	FLASQUE	FLANGE
554	2720/103	1	L-EINSCHRAUBSTUTZEN 12/M 16X1,5	NIPPLE COUDE 12/M 16X1,5	L-CONNECTOR 12/M 16X1,5
556	18507-39	1	BUEGEL	PROFIL DE PROTECTION	PROTECTION BUGLE
557	1659/6	2	SECHSKANTMUTTER M 6 0,5D	ECROU A SIX PANS M 6 0,5D	HEXAGON NUT M 6 0,5D
558	1752/58	1	UNTERLAGSCHEIBE 6,4/18X1,5	RONDELLE 6,4/18X1,5	WASHER 6,4/18X1,5
559	18521-38	1	ABDECKKAPPE	CAPOT DE PROTECTION	PROTECTING CAP
***	8806/13	-	TEFLONBAND	BANDE DE TEFLON	TEFLON TAPE
*	8926/1	-	SILICON-DICHTUNGSMITTEL	MASSE D'ETANCHEITE SILICON	SEALING COMP. SILICONE

Typ CO 1400-1900			Tank	Réservoir	Tank
Pos:	Bestell- No. de commande Order-Nr.	Stück Pièces Qty.	Bezeichnung	Designation	Description
571	3002/93	2	O-RING 60X4	JOINT-O 60X4	O-RING 60X4
572	18504-72	1	BOLZEN	GOUJON	BOLT
573	18503-20	1	FILTERSCHLAUCH	CHEMISE DE FILTRE	FILTER SLEEVE, OUTER
574	18503-06	1	FILTERKORB	CORBEILLE DE FILTRE	FILTER CAGE
575	18508-18	1	DICHTRING	BANGUE D'ETANCHEITE	PACKING RING
576	19503-65	1	EINSATZ	CONE DE MAINTIEN	CONE
577	2804/388	1	DRUCKFEDER 17,9X129	RESSORT DE PRESSION 17,9X129	PRESSURE SPRING 17,9X129
578	3002/16	1	O-RING 17,12X2,62	JOINT-O 17,12X2,62	O-RING 17,12X2,62
579	19503-64	1	FILTERSTRUMPF	FILTRE	FILTER SLEEVE, INNER
580	18506-53	1	ABLAUFROHR	TUYAU D'ECOULEMENT	OUTLET
581	18503-13	1	ROHRBOGEN	COUDE DE TUYAU	PIPE BEND
582	8875/33	0,20 M	SCHLAUCH 33 MM	TUYAU 33 MM	HOSE 33 MM
583	4215/3	1	KABELBINDER 185 MM	BANDE A LIER LES CABLES 185 MM	CABLE TIE 185 MM
584	19504-86	2,3	DICHTUNG	JOINT	GASKET
585	19000-65	2,3	GEWINDERING	BAGUE FILETEE	TAPPED BUSH
586	18520-57	1	DECKEL	COUVERCLE	COVER
587	18520-58	1	DICHTUNG	JOINT	GASKET
588	18520-59	1	SCHEIBE	DISQUE	DISK
589	1723/3	3	SICHERUNGSMUTTER M 4	ECROU DE SURETE M 4	SELF-LOCKING NUT M 4

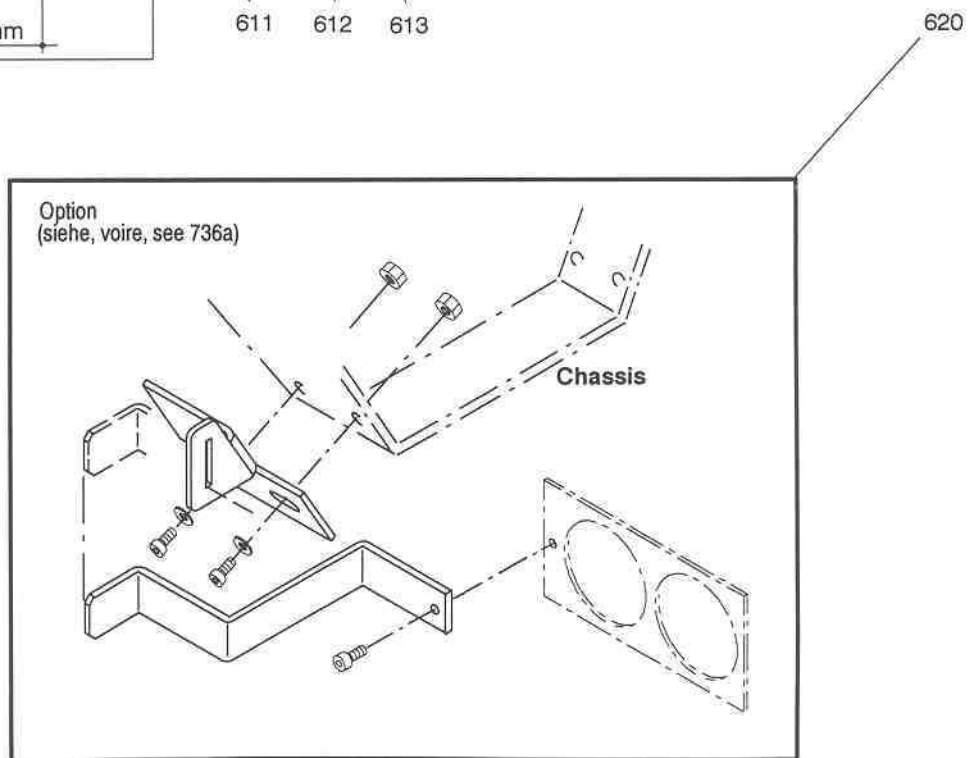
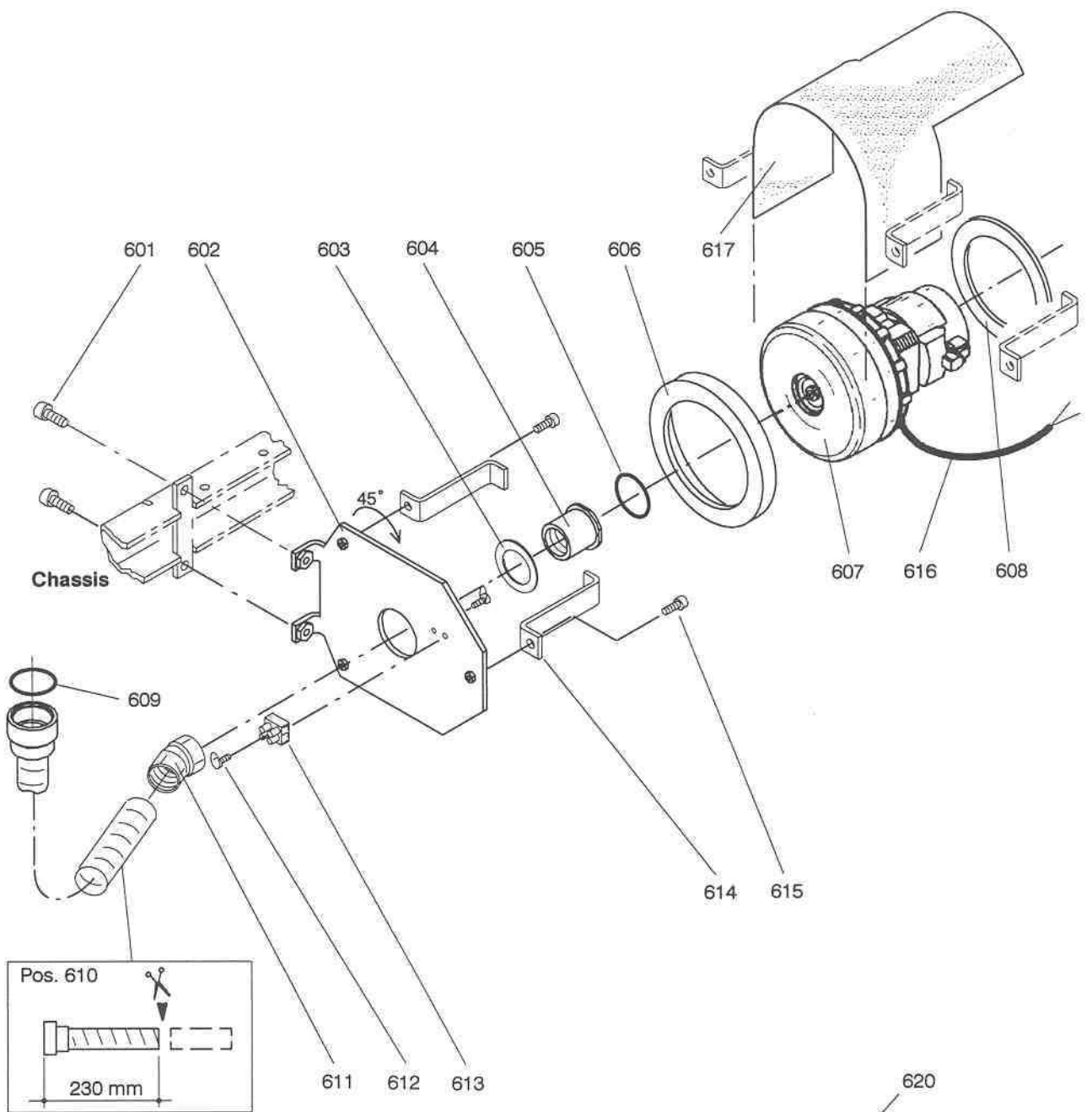


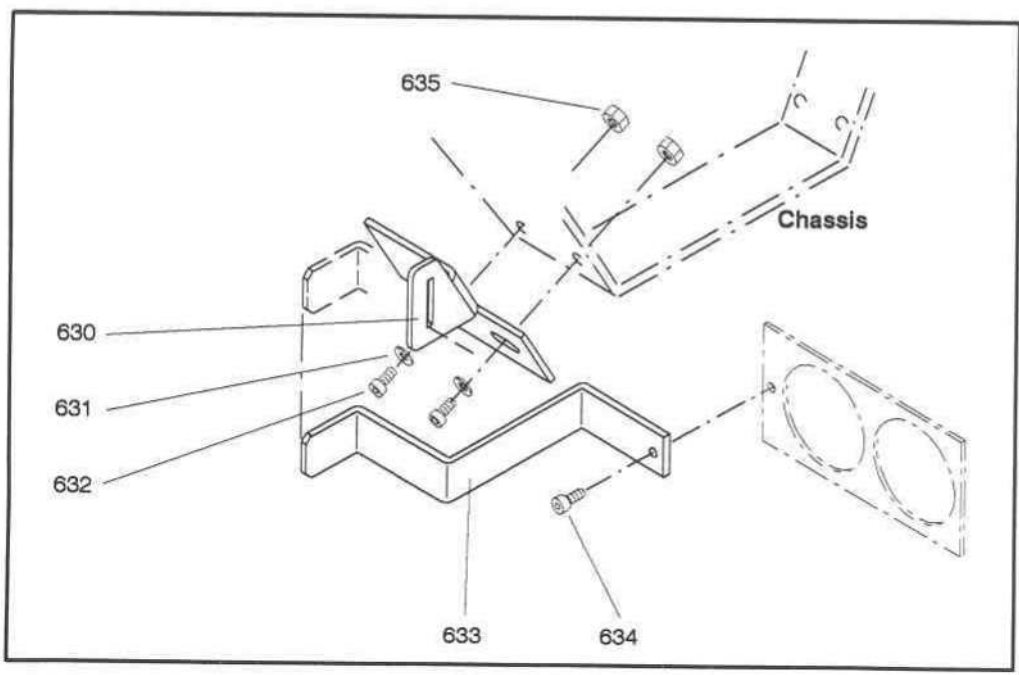
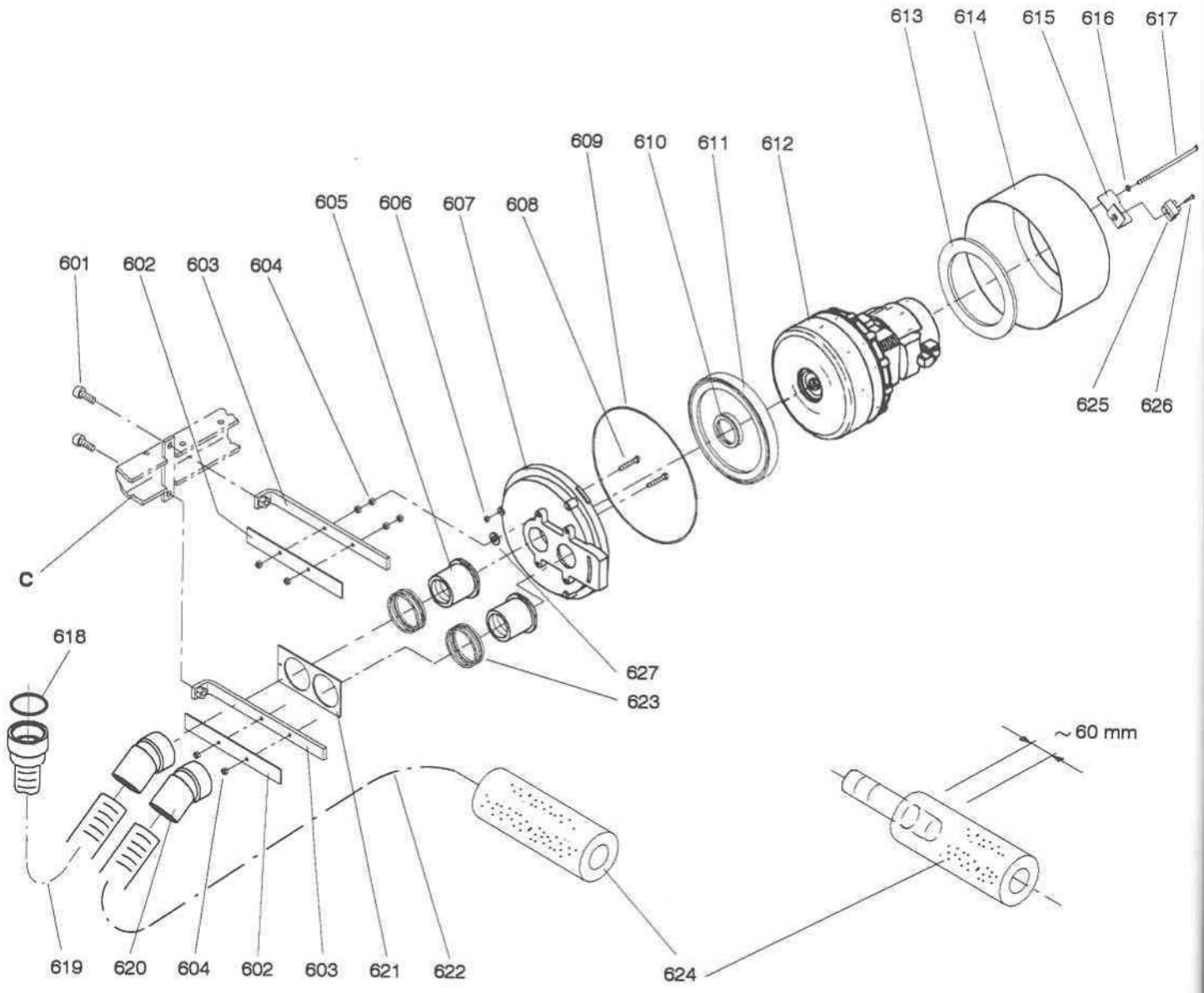
Typ CO 1400-1900			Wasserablass	Sortie d'eau	Water outlet
Pos.	Bestell-Nr. No. de commande Order-Nr.	Stück Pièces Qty.	Bezeichnung	Designation	Description
501	3866/103	1	DECKEL BLAU	CHAPEAU DE FERMETURE BLEU	TAPPED CAP BLUE
502	3866/104	1	DECKEL ROT	CHAPEAU DE FERMETURE ROUGE	TAPPED CAP RED
503	18505-44	1	SCHLAUCH 600	TUYAU FLEXIBLE 600	HOSE 600
504	18505-50	1	SCHLAUCH 1500	TUYAU FLEXIBLE 1500	HOSE 1500
505	1659/7	4	SECHSKANTMUTTER M 8 0,5D	ECROU A SIX PANS M 8 0,5D	HEXAGON NUT M 8 0,5D
506	19000-87	2	HAKEN RECHTS	CROCHET DROIT	HOOK R.H.
507	3008/341	2	X-RING 113,66X7	JOINT-X 113,66X7	X-RING 113,66X7
508	1134/190	4	ZYL.SCHRAUBE I.6-KT. M 8X20	VIS CYL. A TROU 6 P. M 8X20	SOCKET HEAD CAP SCREW M 8X20
509	2177/155	2	SCHLAUCHSCHELLE S 44	BRIDE S 44	HOSE CLAMP S 44
510	19002-32	2	AUSLAUFDECKEL	COUVERCLE COMPL.	COVER COMPL.
	19000-86	2	HEBEL	LEVIER	LEVER
	19000-89	2	STAB	GOUPILLE	PIN
511	19000-88	2	HAKEN LINKS	CROCHET GAUCHE	HOOK L.H.
512	1759/116	2	UNTERLAGSCHEIBE 8,4/24	RONDELLE 8,4/24	WASHER 8,4/24
*	8926/1	-	SILIKON-DICHTUNGSMITTEL	MASSE D'ETANCHEITE SILICONE	SEALING COMP. SILICONE



CO 1400,1600,1800 = Pos. 503  
 CO 1500,1700,1900 = Pos. 504

Typ CO 1400 1600,1800			Saugaggregat	Agrégat d'aspiration	Vacuum unit
Pos.	Bestell-Nr. No. de commande Order-Nr.	Stück Pièces Qty.	Bezeichnung	Designation	Description
601	1132/27	2	ZYL.SCHRAUBE I.6-KT. M 8X16	VIS CYL. A TROU 6 P. M 8X16	SOCKET HEAD CAP SCREW M 8X16
602	18521-26	1	TRAEGERPLATTE	SUPPORT	SUPPORTING PLATE
603	18521-27	1	FLACHDICHTUNG	JOINT	GASKET
604	19000-26	1	SCHLAUCHSTUTZEN	MANCHON DE TUYAU	HOSE SOCKET
605	3002/77	1	O-RING 40,94X2,62	JOINT-O 40,94X2,62	O-RING 40,94X2,62
606	3301/16	1	LAGERRING	ENTRETOISE DE GUIDAGE	RUBBER RING
607	4677/221	1	MOTORTURBINE 24 V	TURBINE 24 V	VACUUM MOTOR 24 V
	4700/116	2	KOHLEBUERSTE	BALAI CHARBON	CARBON BRUSH
608	17502-54	1	DICHTRING	ANNEAU D'ETANCHEITE	SEALING RING
609	3002/471	1	O-RING 32,93X3,53	JOINT-O 32,93X3,53	O-RING 32,93X3,53
610	18505-66	1	SAUGSCHLAUCH	TUYAU	HOSE
611	18507-08	1	MUFFE	MANCHON FILETE	THREADED ADAPTER
612	1207/148	2	LI.ZYL.SCHRAUBE MIT KS M 3X16	VIS A TETE CYL. BOMB. M 3X16	RAISED CHEESE HD.SCREW M 3X16
613	4016/232	1	KLEMMENLEISTE 2-POLIG	SERRE-FILS 2-POLES	CONNECTION BLOC 2-WAYS
614	18521-25	3	BEFESTIGUNGSHALTER	FIXATION	HOLDER
615	1137/6	3	ZYL.SCHRAUBE I.6-KT. M 5X20	VIS CYL. A TROU 6 P. M 5X20	SOCKET HEAD CAP SCREW M 5X20
616	9601/20	0,18M	ISOLIER-SCHLAUCH 10	DOUILLE D'ISOLATION 10	INSULATING TUBE 10
617	18508-89	1	SPRITZSCHUTZ	PLAQUE DE PROTECTION	PROTECTION SHIELD
620			SIEHE SEITE 736a	VOIRE PAGE 736a	SEE PAGE 736a

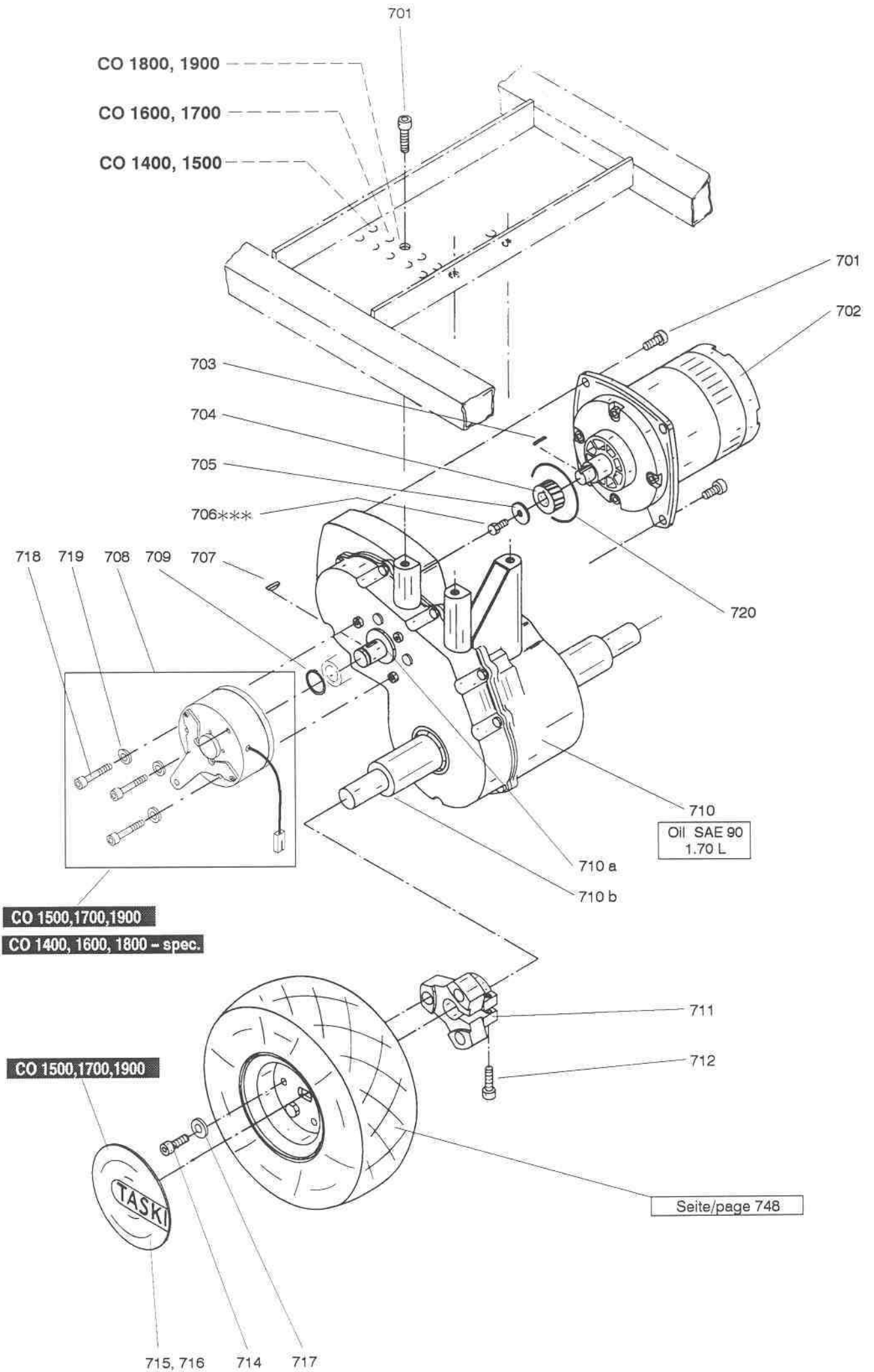


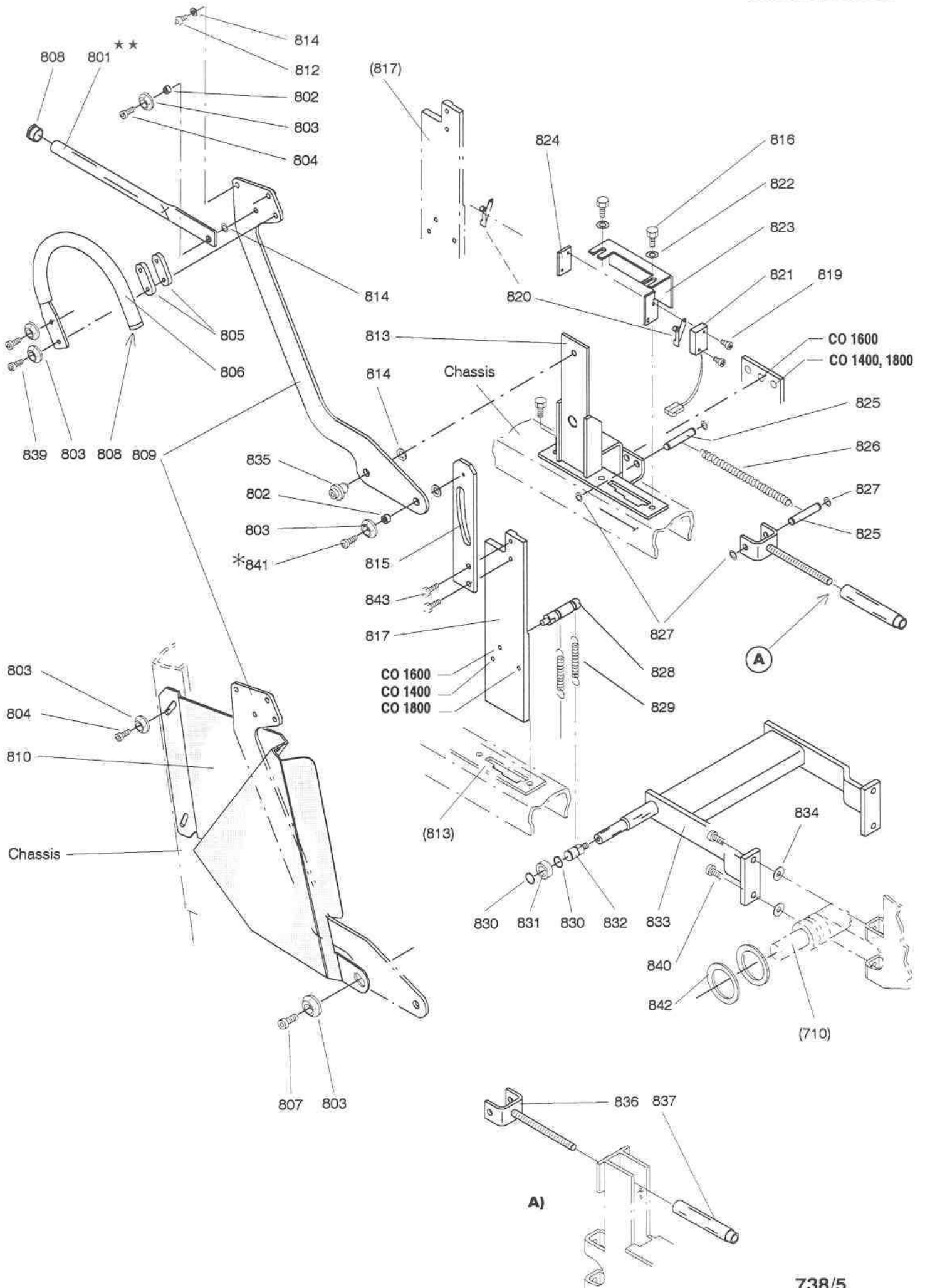




Typ <b>CO 1500</b> <b>1700, 1900</b>			<b>Saugaggregat</b>	<b>Agrégat d'aspiration</b>	<b>Vacuum unit</b>
Pos.	Bestell-Nr. No. de commande Order-Nr.	Stück Pièces Qty.	Bezeichnung	Designation	Description
601	1132/27	2	ZYL.SCHRAUBE I.6-KT. M 8X16	VIS CYL. A TROU 6 P. M 8X16	SOCKET HEAD CAP SCREW M 8X16
602	18504-91	2	FUEHRUNG	GUIDAGE	GUIDING STRIP
603	18504-89	2	WINKEL	ETRIER	BRACKET
604	1654/5	12	SECHSKANTMUTTER M 5	ECROU A SIX PANS M 5	HEXAGON NUT M 5
605	19000-26	2	SCHLAUCHSTUTZEN	MANCHON DE TUYAU	HOSE SOCKET
606	1654/4	3	SECHSKANTMUTTER M 4	ECROU A SIX PANS M 4	HEXAGON NUT M 4
607	19000-12	1	MOTORFLANSCH	FLASQUE DU MOTEUR	MOTOR FLANGE
608	1004/158	4	SECHSKANTSCHRAUBE M 5X30	VIS A TETE SIX PANS M 5X30	HEXAGON SCREW M 5X30
609	8626/100	0,56 M	MOOSGUMMI-PROFIL	PROFIL DE CAOUTCHOUC	RUBBER PROFILE PER METER
610	3007/120	1	V-RING 40	RONDELLE JOINT EN V 40	V-SEAL 40
611	3301/16	1	LAGERRING	ENTRETOISE DE GUIDAGE	RUBBER RING
612	4677/221	1	MOTORTURBINE 24 V	TURBINE 24 V	VACUUM MOTOR 24 V
	4700/116	2	KOHLEBUERSTE	BALAI CHARBON	CARBON BRUSH
613	19006-22	1	DICHTRING	ANNEAU	RING
614	19006-20	1	MOTORGEHAEUSE	BATI DU MOTEUR	MOTOR HOUSING
615	18507-16	1	HALTER	FIXATION	HOLDER
616	1752/10	3	UNTERLAGSCHEIBE 4,3/9	RONDELLE 4,3/9	WASHER 4,3/9
617	19006-21	3	SCHRAUBE M 4	VIS A TETE CYL. M 4	CYLINDRICAL SCREW M 4
618	3002/471	1	O-RING 32,93X3,53	JOINT-O 32,93X3,53	O-RING 32,93X3,53
619	18505-66	1	SAUGSCHLAUCH	TUYAU	HOSE
620	18507-08	2	MUFFE	MANCHON FILETE	THREADED ADAPTER
621	18504-90	1	SCHIEBER	VERROU	SLIDER
622	3241/114	0,55 M	SCHLAUCH 32	TUYAU FLEXIBLE 32	HOSE 32
623	19000-23	2	DRUCKFEDER	RESSORT DE PRESSION	PRESSURE SPRING
624	18507-07	1	DAEMPfungSSCHLAUCH	ISOLATION PHONIQUE	NOISE ABSORBING SHEET
625	4016/232	1	KLEMMENLEISTE 2-POLIG	SERRE-FILS 2-POLES	CONNECTION BLOCK 2-WAYS
626	1207/148	1	L.ZYL.SCHRAUBE MIT KS M 3X16	VIS A TETE CYL. BOMB. M 3X16	RAISED CHEESE HD.SCREW M 3X16
627	1752/12	4	UNTERLAGSCHEIBE 5,3/10	RONDELLE 5,3/10	WASHER 5,3/10
630	18508-36	1	FUEHRUNG	GUIDAGE	GUIDING SUPPORT
631	1756/4	2	UNTERLAGSCHEIBE 8,4/20	RONDELLE 8,4/20	WASHER 8,4/20
632	1137/31	2	ZYL.SCHRAUBE I.6-KT. M 8X20	VIS CYL. A TROU 6 P. M 8X20	SOCKET HEAD CAP SCREW M 8X20
633	18508-37	1	HEBEL	LEVIER	LEVER
634	1132/5	1	ZYL.SCHRAUBE I.6-KT. M 4X10	VIS CYL. A TROU 6 P. M 4X10	SOCKET HEAD CAP SCREW M 4X10
635	1654/7	2	SECHSKANTMUTTER M 8	ECROU A SIX PANS M 8	HEXAGON NUT M 8

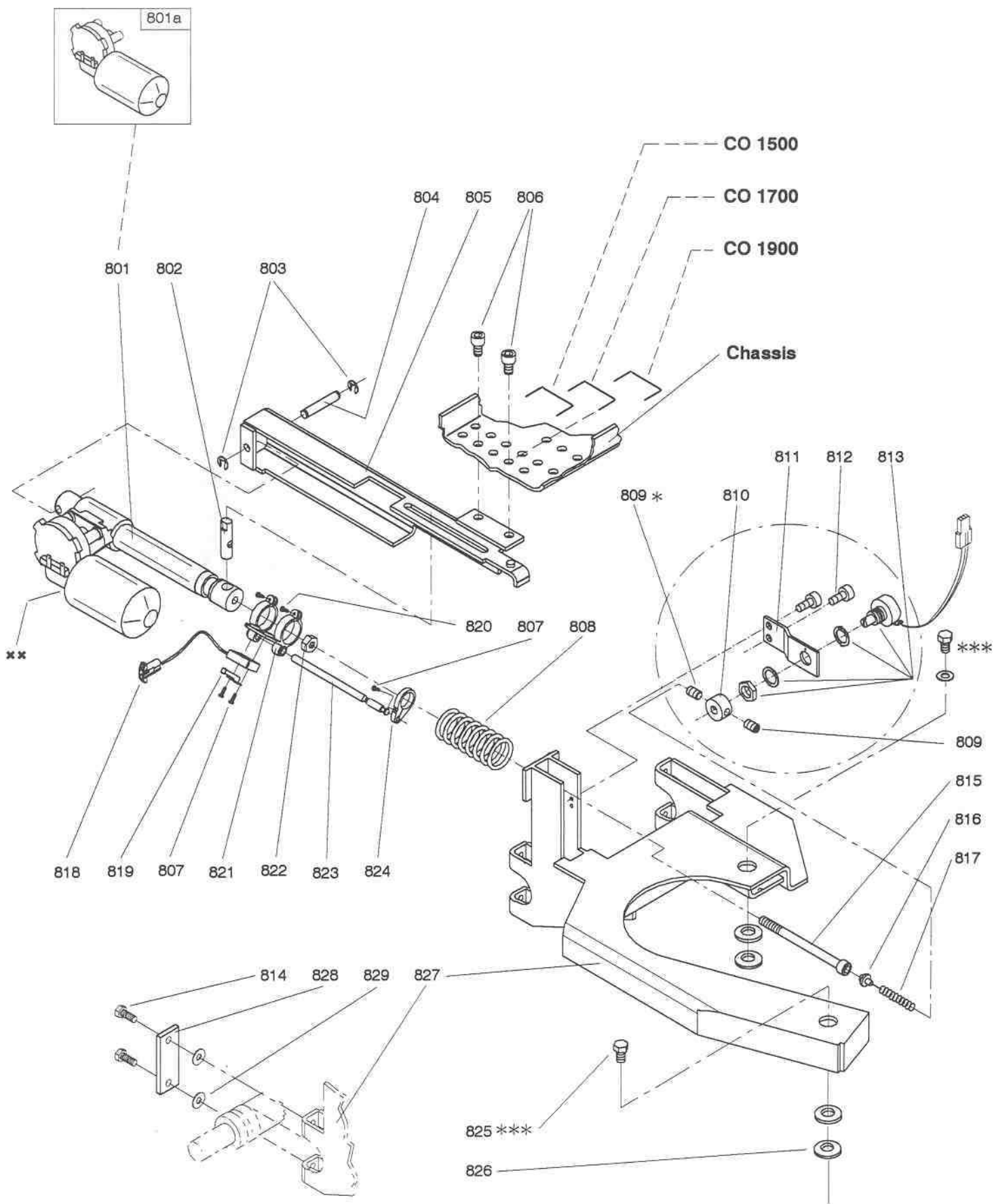
Typ CO 1400-1900			Radantrieb	Unité d'entraînement	Drive unit
Pos.	Bestell-Nr. No. de commande Order-Nr.	Stück Pièces Qty.	Bezeichnung	Designation	Description
701	1132/41	7	ZYL.SCHRAUBE I.6-KT. M 10x20	VIS CYL. A TROU 6 P. M 10x20	SOCKET HEAD CAP SCREW M 10x20
702	18500-57	1	MOTOR 24 V	MOTEUR 24 V	MOTOR 24 V
	3395/020	1	KOHLEBUERSTE (SET, 4 STUECK)	BALAI CHARBON (KIT, 4 PIECES)	CARBON BRUSH (SET, 4 PARTS)
	3395/035	1	BAND MIT SCHNALLE	COLLIER AVEC GRENOUILLE	COLLAR WITH CRAMP
	3395/072	1	VENTILATOR	VENTILATEUR	FAN
703	2201/167	1	KEIL 5/5X16	CLAVETTE 5/5X16	KEY 5/5X16
704	18507-14	1	RITZEL 19 Z	ROUE DENTEE 19 D	TOOTHED WHEEL 19 T
705	17050-51	1	UNTERLAGSCHEIBE	RONDELLE	WASHER
706	1004/65	1	SECHSKANTSCHRAUBE M 6X16	VIS A TETE SIX PANS M 6X16	HEXAGON SCREW M 6X16
707	18505-05	1	KEIL	CLAVETTE	KEY
708	18508-32	1	MAGNETBREMSE KOMPL.	FREIN MAGNETIQUE KOMPL.	MAGNETIC BRAKE KOMPL.
	4080/089	1	VIelfachstecker 2-POLIG	FICHE MULTIPLE 2-POLES	2-POLE PLUG
	4073/103	2	STIFT	COSSE MALE	PLUG PIN
709	2911/113	1	SICHERUNGSRING 15 A	RONDELLE "SEEGER" 15 A	RETAINING RING 15 A
710	18507-09	1	GETRIEBE (OHNE MOTOR)	UNITE D'ENTRAINEMENT (S.MOTEUR)	DRIVE UNIT (WO. MOTOR)
710 a	3000/201	-	WELLENDICHTRING 20x35x7	BAGUE A LEVRES 20x35x7	SHAFT SEAL 20x35x7
710 b	3000/222	-	WELLENDICHTRING 25x35x7	BAGUE A LEVRES 25x35x7	SHAFT SEAL 25x35x7
711	18507-13	2	RADNABE	MOYEU DE ROUE	WHEEL HUB
712	1132/94	2	ZYL.SCHRAUBE I.6-KT. M 8X35	VIS CYL. A TROU 6 P. M 8X35	SOCKET HEAD CAP SCREW M 8X35
714	1132/30	6	ZYL.SCHRAUBE I.6-KT. M 8X25	VIS CYL. A TROU 6 P. M 8X25	SOCKET HEAD CAP SCREW M 8X25
715	17503-17	2	RADDECKEL INKL. FEDERN	CHAPEAU DE ROUE INCL. RESSORTS	WHEEL COVER INCL. SPRINGS
716	17501-49	6	FEDER	RESSORESSORT	SPRING
717	1747/15	6	UNTERLAGSCHEIBE 8,4/16	RONDELLE 8,4/16	WASHER 8,4/16
718	---	3	ZYL.SCHRAUBE I.6-KT. M 4X50	VIS CYL. A TROU 6 P. M 4X50	SOCKET HEAD CAP SCREW M 4X50
719	1782/6	3	FEDERING 4,1	RONDELLE A RESSORT 4,1	SPRING WASHER 4,1
720	3002/208	1	O-RING 63,17X2,62	JOINT-O 63,17X2,62	O-RING 63,17X2,62
***	8936/62	-	SICHERUNGS-KLEBSTOFF SCHWACH	COLLE POUR BLOCAGE FAIBLE	ADHESIVE LOCKING FAINT



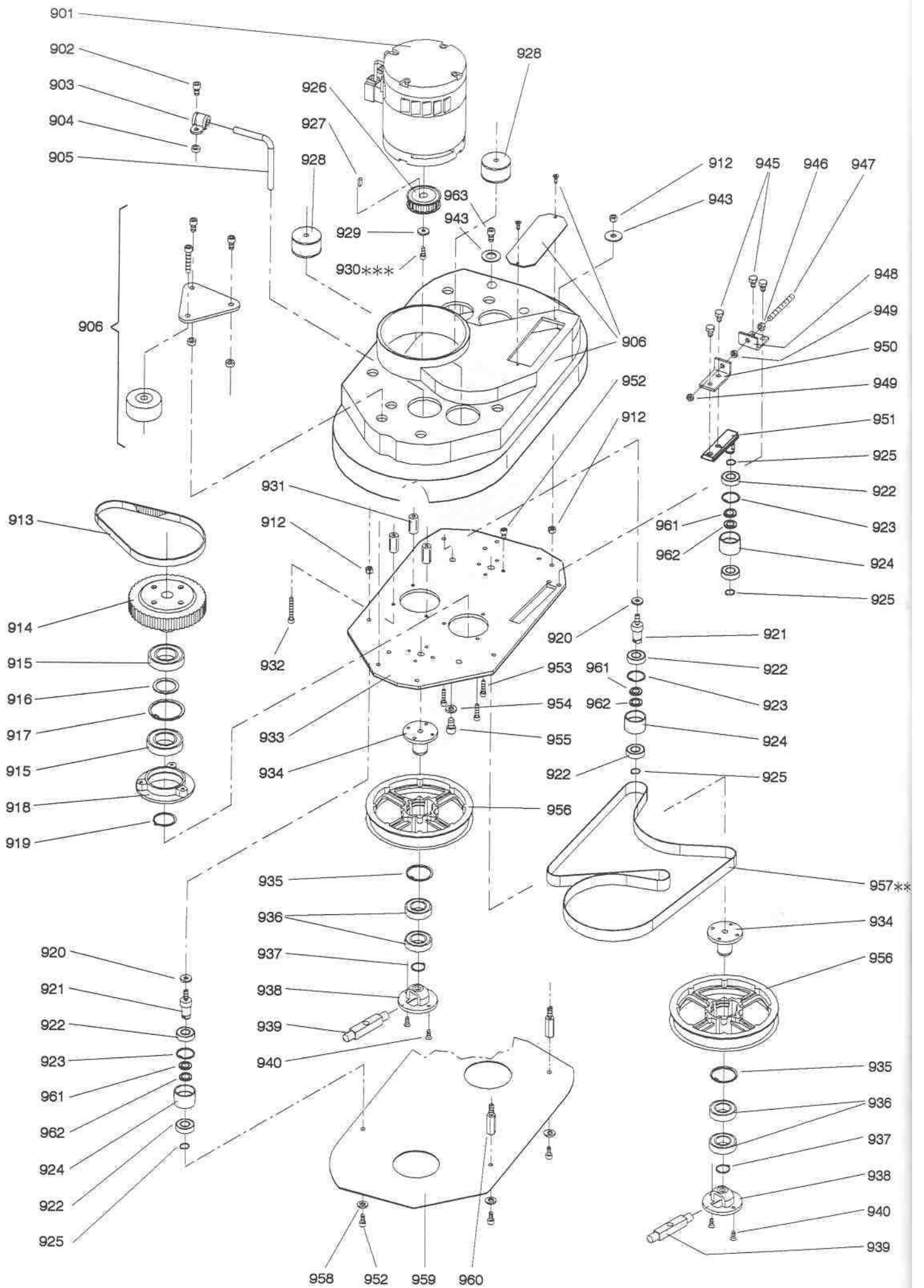


Typ <b>CO 1400 1600, 1800</b>			<b>Bürstenabsenkung</b>	<b>Dispositif de brosse</b>	<b>Tool lowering unit</b>
Pos.	Bestell-Nr. No. de commande Order-Nr.	Stück Pièces Qty.	Bezeichnung	Designation	Description
801	18521-46	1	HEBEL SET	LEVIER KIT	LEVER SET
802	19502-11	2	BUCHSE	DOUILLE	BUSH
803	18521-55	7	UNTERLAGSCHEIBE	RONDELLE	WASHER
804	1132/21	3	ZYL.SCHRAUBE I.6-KT. M 6X16	VIS CYL. A TROU 6 P. M 6X16	SOCKET HEAD CAP SCREW M 6X16
805	18521-10	2	UNTERLAGE	ENTRETOISE	INTERMEDIATE PLATE
806	18520-86	1	HANDGRIFF	POIGNEE	HANDLE
807	1132/25	1	ZYL.SCHRAUBE I.6-KT. M 6X25	VIS CYL. A TROU 6 P. M 6X25	SOCKET HEAD CAP SCREW M 6X25
808	60920-61	2	SCHUTZSTOPFEN	BOUCHON	STOPPLE
809	18520-47	1	HEBEL	LEVIER	LEVER
810	18521-60	1	KULISSENBLECH	COLISSEAU	GUIDING APPLIANCE
812	1132/19	1	ZYL.SCHRAUBE I.6-KT. M 6X10	VIS CYL. A TROU 6 P. M 6X10	SOCKET HEAD CAP SCREW M 6X10
813	18520-48	1	LAGERBUEGEL	SUPPORT	BRACKET
814	1791/210	4	PASSSCHEIBE 12/18X1	RONDELLE D'AJUSTAGE 12/18	LEVELING DISC 12/18
815	18520-51	1	DRUCKSTAB	PLAQUE	PLATE
816	1004/75	3	SECHSKANTSCHRAUBE M 8X20	VIS A TETE SIX PANS M 8X20	HEXAGON SCREW M 8X20
817	18520-85	1	DRUCKSTUECK	PLAQUE DE PRESSION	PRESSURE PLATE
819	1207/150	2	LI.ZYL.SCHRAUBE MIT KS M 3X20	VIS A TETE CYL. BOMB. M 3X20	RAISED CHEESE HD.SCREW M 3X20
820	4501/181	1	ROLLENHEBEL	LEVIER	LEVER
821	19006-25	1	ENDSCHALTER	MICRORUPTEUR	MICROSWITCH
	4080/024	1	STIFTGEHAEUSE 2-POLIG	FICHE MULTIPLE 2-POLES	2-POLE PLUG
	4080/084	2	STIFT	COSSE MALE	PLUG PIN
822	1747/15	2	UNTERLAGSCHEIBE 8,4X16X1,6	RONDELLE 8,4X16X1,6	WASHER 8,4X16X1,6
823	18520-84	1	SCHALTERBLECH	FIXATION D'INTERRUPTEUR	SWITCH HOLDER
824	19501-86	1	BLECH	PLAQUE	PLATE
825	18501-75	2	BOLZEN	GOUJON	BOLT
826	2806/003	1	ZUGFEDER	RESSORT DE TENSION	TENSION SPRING
827	2913/110	4	SICHERUNGSSCHEIBE F. WELLE 8	ANNEAU DE SURETE P. ARBRE 8	CIRCLIP FOR SHAFT 8
828	18520-56	1	FEDERBOLZEN CO 1800	GOUJON CO 1800	BOLT CO 1800
	18521-48	1	FEDERBOLZEN CO 1400, 1600	GOUJON 1400, 1600	BOLT 1400, 1600
829	2807/002	1	ZUGFEDER CO1400, CO1600	RESSORT DE TENSION CO1400, 1600	TENSION SPRING CO1400, CO1600
	2807/002	2	ZUGFEDER CO1800	RESSORT DE TENSION CO1800	TENSION SPRING CO1800
830	2911/113	2	SICHERUNGSRING 15 A	RONDELLE "SEEGER" 15 A	RETAINING RING 15 A
831	2530/3	1	RADIALKUGELLAGER 6202 2RS	ROULEMENT A BILLES6202 2RS	BALL BEARING 6202 2RS
832	18520-88	1	ACHSZAPFEN	TOURILLON	AXLE ARM
833	18520-49	1	BUEGEL	ETRIER	BRACKET
834	1742/57	4	DISTANZSCHEIBE 8/20X0,2	ENTRETOISE 8/20X0,2	DISTANCE DISC 8/20X0,2
835	18521-59	1	BUNDBUCHSE	DOUILLE A EPAULEMENT	SHOULDER BUSH
836	18520-54	1	SPANNBUEGEL	GOUJON DE TENSION	TENSION BOLT
837	18520-80	1	SPANNHUELSE	DOUILLE DE TENSION	TENSION BUSH
839	1137/18	2	ZYL.SCHRAUBE I.6-KT. M 6X30	VIS CYL. A TROU 6 P. M 6X30	SOCKET HEAD CAP SCREW M 6X30
840	1132/30	4	ZYL.SCHRAUBE I.6-KT. M 8X25	VIS CYL. A TROU 6 P. M 8X25	SOCKET HEAD CAP SCREW M 8X25
841	1132/23	1	ZYL.SCHRAUBE I.6-KT. M 6X20	VIS CYL. A TROU 6 P. M 6X20	SOCKET HEAD CAP SCREW M 6X20
842	1742/305	2	PASSSCHEIBE 40/50X2	RONDELLE D'AJUSTAGE 40/50X2	LEVELING DISC 40/50X2
843	1004/207	2	SECHSKANTSCHRAUBE M 8X16	VIS A TETE SIX PANS M 8X16	HEXAGON SCREW M 8X16
*	8936/1	-	SICHERUNGSKLEBSTOFF MITTEL	COLLE POUR BLOCAGE MOYEN	ADHESIVE LOCKING MIDDLE

Typ CO 1500 1700, 1900			Bürstenabsenkung	Dispositif de brosse	Tool lowering unit
Pos.	Bestell.-Nr. No. de commande Order.-Nr.	Stück Pièces Qty.	Bezeichnung	Designation	Description
801	18507-01	1	HUBSPINDELANTRIEB (F. SERVICE)	MECANISME ELEVATEUR	LIFTING DEVICE
801a	18508-51	1	GETRIEBEMOTOR	MOTO-REDUCTEUR	GEAR MOTOR
802	18502-27	1	BOLZEN	GOUJON	BOLT
803	2913/110	2	SICHERUNGSSCHEIBE F.WELLE 8	ANNEAU DE SURETE PARBRE 8	CIRCLIP FOR SHAFT 8
804	18501-75	1	BOLZEN	GOUJON	BOLT
805	18503-24	1	HALTER	FIXATION	HOLDER
806	1132/41	2	ZYL.SCHRAUBE I.6-KT. M 10X20	VIS CYL. A TROU 6 P. M 10X20	SOCKET HEAD CAP SCREW M 10X20
807	1840/003	3	PT-SCHRAUBE KA 30X16	VIS POUR PLASTIQUE KA 30X16	SCREW FOR PLASTIC KA 30X16
809	1537/19	2	GEWINDESTIFT M 6X10	VIS SANS TETE A TR. 6 P. M 6X10	HEXAGON GRUB SCREW M 6X10
810	18503-68	1	BUCHSE	DOUILLE	BUSH
811	18503-76	1	HALTER	FIXATION	HOLDER
812	1132/145	2	ZYL.SCHRAUBE I.6-KT. M 5X10	VIS CYL. A TROU 6 P. M 5X10	SOCKET HEAD CAP SCREW M 5X10
813	18507-84	1	POTENTIOMETER 5 KOHM	POTENTIOMETRE 5 KOHM	POTENTIOMETER 5 KOHM
	4073/103	3	STIFT	COSSE MALE	PLUG PIN
814	1004/75	4	SECHSKANTSCHRAUBE M 8X20	VIS A TETE SIX PANS M 8X20	HEXAGON SCREW M 8X20
815	1137/149	1	ZYL.SCHRAUBE I.6-KT. M 10X130/32	VIS CYL. A TROU 6 P. M 10X130/32	SOCKET HD. C. SCREW M 10X130X32
816	18503-65	1	FEDERHALTER	CENTRAGE POUR RESSORT	SPRING HOLDER
817	18503-66	1	DRUCKFEDER	RESSORT DE PRESSION	PRESSURE SPRING
818	19006-25	1	ENDSCHALTER	MICRORUPTEUR	MICROSWITCH
	4080/024	1	STIFTGEHAEUSE 2-POLIG	FICHE MULTIPLE 2-POLES	2-POLE PLUG
	4080/084	2	STIFT	COSSE MALE	PLUG PIN
819	4501/181	1	ROLLENHEBEL	LEVIER	LEVER
820	1840/008	2	PT-SCHRAUBE KA 30X10	VIS POUR PLASTIQUE KA 30X10	SCREW FOR PLASTIC KA 30X10
821	17583-39	1	STANGENFUEHRUNG	GUIDE-TIGE	ROD GUIDING
822	1654/8	1	SECHSKANTMUTTER M 10	ECROU A SIX PANS M 10	HEXAGON NUT M 10
823	18503-63	1	SCHALTSTANGE	TIGE DE COMMUTATION	SLIDING SELECTOR SHAFT
824	17583-50	1	BRIDE	BRIDE	CLAMP
826	18506-75	4	SCHEIBE	RONDELLE	WASHER 0,5/20
828	18503-64	2	PLATTE	PLAQUE	PLATE
829	1742/57	4	DISTANZSCHEIBE 8/20X0,2	ENTRETOISE 8/20X0,2	DISTANCE DISC 8/20X0,2
*	8936/1	-	SICHERUNGSKLEBSTOFF MITTEL	COLLE POUR BLOCAGE MOYEN	ADHESIVE LOCKING MIDDLE
***	8936/62	-	SICHERUNGSKLEBSTOFF SCHWACH	COLLE POUR BLOCAGE FAIBLE	ADHESIVE LOCKING FAINT
			<b><u>TASKI combimat 1400, 1500</u></b>	<b><u>TASKI combimat 1400, 1500</u></b>	<b><u>TASKI combimat 1400, 1500</u></b>
808	18502-54	1	DRUCKFEDER	RESSORT DE PRESSION	PRESSURE SPRING
825	1004/84	2	SECHSKANTSCHRAUBE M 10X20	VIS A TETE SIX PANS M 10X20	HEXAGON SCREW M 10X20
827	18500-79	1	KONSOLE	CONSOLE	CONSOLE
			<b><u>TASKI combimat 1600, 1700</u></b>	<b><u>TASKI combimat 1600, 1700</u></b>	<b><u>TASKI combimat 1600, 1700</u></b>
808	18502-21	1	DRUCKFEDER	RESSORT DE PRESSION	PRESSURE SPRING
825	1132/41	2	ZYL.SCHRAUBE I.6-KT. M 10X20	VIS CYL. A TROU 6 P. M 10X20	SOCKET HEAD CAP SCREW M 10X20
827	18501-49	1	KONSOLE	CONSOLE	CONSOLE
			<b><u>TASKI combimat 1800, 1900</u></b>	<b><u>TASKI combimat 1800, 1900</u></b>	<b><u>TASKI combimat 1800, 1900</u></b>
808	18503-55	1	DRUCKFEDER	RESSORT DE PRESSION	PRESSURE SPRING
825	1132/41	2	ZYL.SCHRAUBE I.6-KT. M 10X20	VIS CYL. A TROU 6 P. M 10X20	SOCKET HEAD CAP SCREW M 10X20
827	18503-58	1	KONSOLE	CONSOLE	CONSOLE
**	8926/1	-	SILICON-DICHTUNGSMITTEL	MASSE D'ETANCHEITE SILICON	SEALING COMP. SILICONE

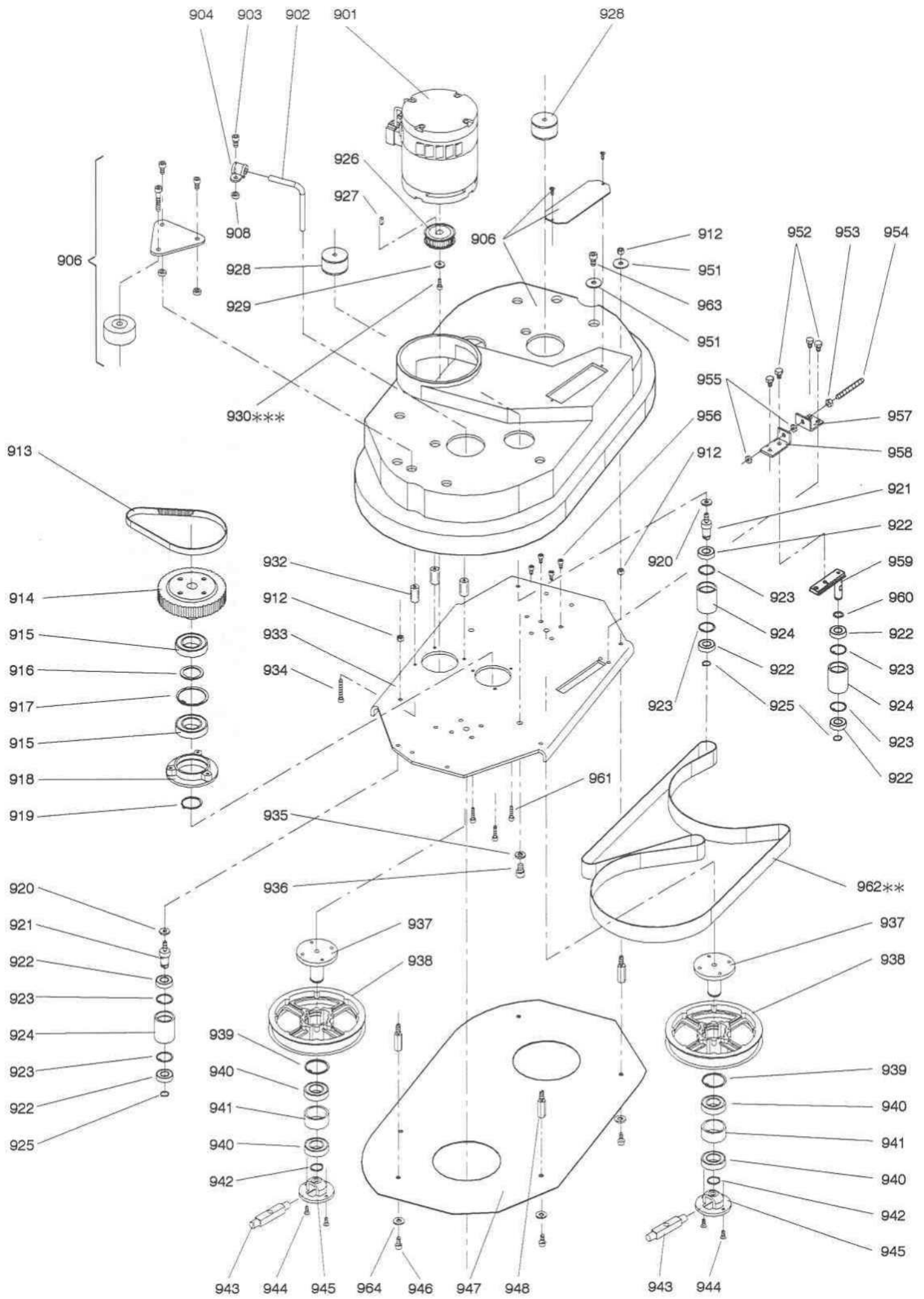


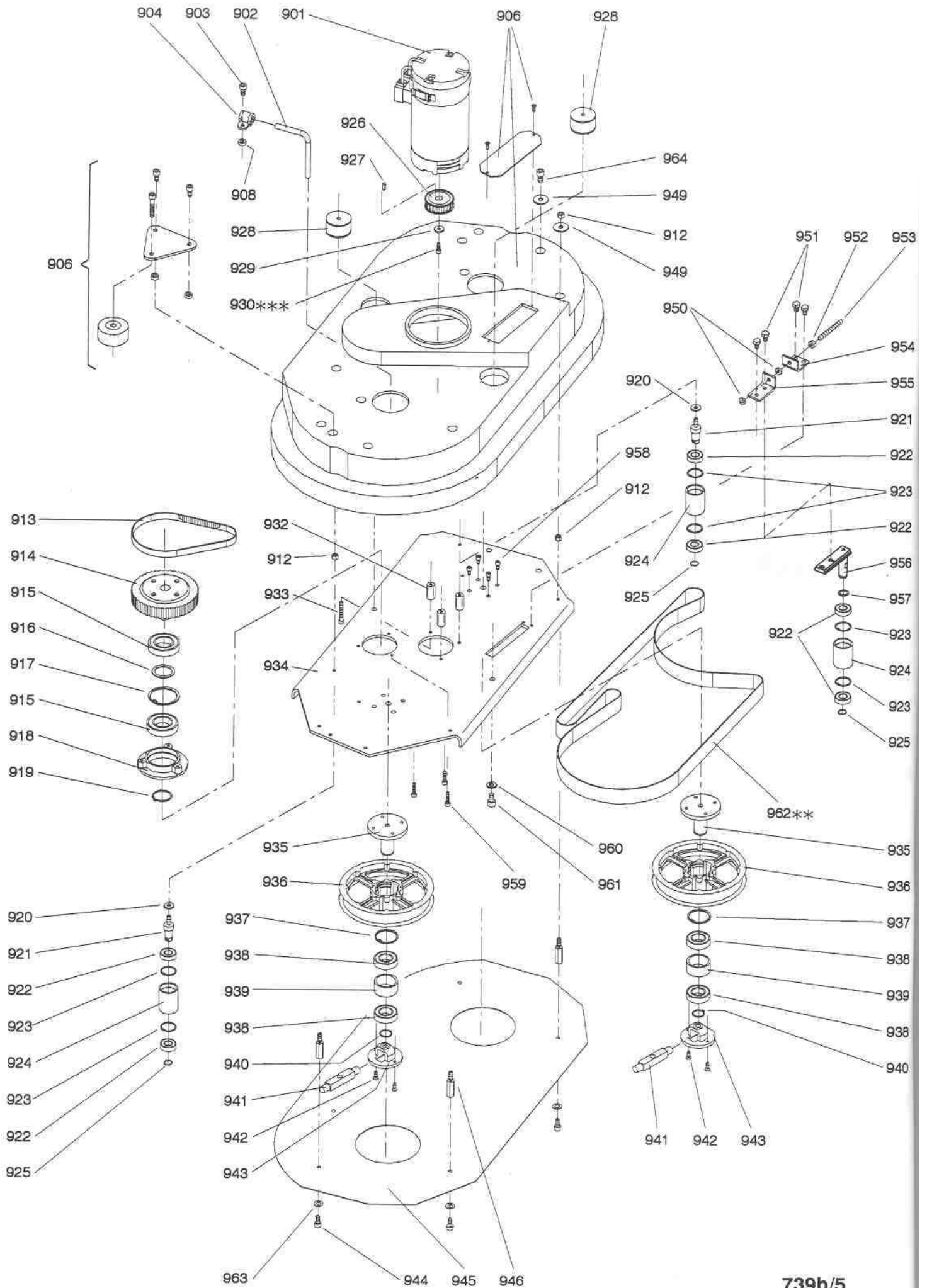




Typ CO 1400, 1500			Bürstenantrieb	Entraînement des brosses	Brush drive
Pos.	Bestell- No. de commande Order-Nr.	Stück Pièces Qty.	Bezeichnung	Designation	Description
901	18503-71 3395/020 3395/035 3395/072	1 1 1 1	MOTOR KOHLENBUERSTE (SET, 4 STUECK) BAND MIT SCHNALLE VENTILATOR	MOTEUR BALAI CHARBON (KIT, 4 PIECES) COLLIER AVEC GRENOUILLE VENTILATEUR	MOTOR CARBON BRUSH (SET, 4 PARTS) COLLAR WITH CRAMP FAN
902	1137/31	2	ZYL.SCHRAUBE I.6-KT. M 8x20	VIS CYL. A TROU 6 P. M 8x20	SOCKET HEAD CAP SCREW M 8x20
903	2179/001	2	ROHRSCHELLE 15	BRIDE 15	HOSE CLAMP 15
904	18504-97	-	BUCHSE	DOUILLE	BUSH
905	18503-98	2	ROHRBOGEN	COUDE DE TUYAU	PIPE BEND
906	---	-	SIEHE SEITE 740	VOIRE PAGE 740	SEE PAGE 740
912	1654/7	10	SECHSKANTMUTTER M 8	ECROU A SIX PANS M 8	HEXAGON NUT M 8
913	2154/001	1	ZAHNRIEMEN 210L050	COURROIE A CRAMPONS 210L050	TOOTHED BELT 210L050
914	18503-87	1	ZWISCHENRAD	PIGNON INTERMEDIAIRE	INTERMEDIATE WHEEL
915	2530/107	2	RILLENKUGELLAGER 6007 2RS	ROULEMENT A BILLES 6007 2RS	BALL BEARING 6007 2RS
916	1742/302	1	PASSSCHEIBE 35/45X2	RONDELLE D'AJUSTAGE 35/45X2	LEVELING DISC 35/45X2
917	2912/43	1	SICHERUNGSRING 62 J	RONDELLE 'SEEGER' 62 J	RETAINING RING 62 J
918	18503-86	1	LAGER	FLASQUE DE PALIER	BEARING FLANGE
919	2911/132	1	SICHERUNGSRING 35 A	RONDELLE 'SEEGER' 35 A	RETAINING RING 35 A
920	18505-40	2	SCHEIBE	RONDELLE	WASHER
921	18503-90	2	ACHSBOLZEN	ARBRE DE ROULEMENT	BEARING AXLE
922	2530/102	6	RILLENKUGELLAGER 6002 2RS	ROULEMENT A BILLES 6002 2RS	BALL BEARING 6002 2RS
923	2912/25	3	SICHERUNGSRING 32 J	RONDELLE 'SEEGER' 32 J	RETAINING RING 32 J
924	19001-22	3	ROLLE	ROULETTE	CASTOR
925	2911/113	4	SICHERUNGSRING 15 A	RONDELLE 'SEEGER' 15 A	RETAINING RING 15 A
926	18503-88	1	RITZEL 18 Z	PIGNON 18 D	PINION 18 T
927	2201/167	1	KEIL 5/5X16	CLAVETTE 5/5X16	KEY 5/5X16
928	3055/105	2	PUFFER	BUTOIR	BUFFER
929	17050-51	1	UNTERLAGSCHEIBE	RONDELLE	WASHER
930	1132/21	1	ZYL.SCHRAUBE I.6-KT. M 6X16	VIS CYL. A TROU 6 P. M 6X16	SOCKET HEAD CAP SCREW M 6X16
931	18503-85	3	BUCHSE	DOUILLE	BUSH
932	1137/117	3	ZYL.SCHRAUBE I.6-KT. M 6X50	VIS CYL. A TROU 6 P. M 6X50	SOCKET HEAD CAP SCREW M 6X50
933	18503-80	1	BUERSTENPLATTE CO 1400/1500	PLAQUE DE MONTAGE CO 1400/1500	BASE PLATE CO 1400/1500
934	18503-83	2	ACHSZAPFEN	FLASQUE	FLANGE
935	2912/34	2	SICHERUNGSRING 47 J	RONDELLE 'SEEGER' 47 J	RETAINING RING 47 J
936	2530/105	4	RILLENKUGELLAGER 6005 2RS	ROULEMENT A BILLES 6005 2RS	BALL BEARING 6005 2RS
937	2911/23	2	SICHERUNGSRING 25 A	RONDELLE 'SEEGER' 25 A	RETAINING RING 25 A
938	17050-6	2	KUPPLUNGSJOCH	GUIDE D'ACCOUPLLEMENT	COUPLING JOKE
939	17050-27	2	KUPPLUNGSACHSE	AXE D'ACCOUPLLEMENT	COUPLING AXLE
940	1300/23	4	SENKSCHR. M. I.6-KT. M 6X16	VIS CON. A TROU 6 PANS M 6X16	COUNTERS. HD. CAP SCREW M 6X16
943	1752/90	6	UNTERLAGSCHEIBE 9/30	RONDELLE 9/30	WASHER 9/30
945	1004/205	4	SECHSKANTSCHRAUBE M 8X12	VIS A TETE SIX PANS M 8X12	HEXAGON SCREW M 8X12
946	1721/6	1	SICHERUNGSMUTTER M 8	ECROU DE SURETE M 8	SELF-LOCKING NUT M 8
947	1518/140	1	GEWINDESTIFT M 8X70	GOUJON FILETEE M 8X70	THREADED BOLT M 8X70
948	18504-81	1	WINKEL	EQUERRE	BRACKET
949	1659/7	2	SECHSKANTMUTTER M 8 0,5D	ECROU A SIX PANS M 8 0,5D	HEXAGON NUT M 8 0,5D
950	18504-82	1	SPANNWINKEL	EQUERRE	BRACKET
951	18504-98	1	ROLLENHALTER	FIXATION	BRACKET
952	1132/20	12	ZYL.SCHRAUBE I.6-KT. M 6X12	VIS CYL. A TROU 6 P. M 6X12	SOCKET HEAD CAP SCREW M 6X12
953	1132/25	3	ZYL.SCHRAUBE I.6-KT. M 6X25	VIS CYL. A TROU 6 P. M 6X25	SOCKET HEAD CAP SCREW M 6X25
954	1752/16	2	UNTERLAGSCHEIBE 10,5/20	RONDELLE 10,5/20	WASHER 10,5/20
955	1132/39	2	ZYL.SCHRAUBE I.6-KT. M 10X16	VIS CYL. A TROU 6 P. M 10X16	SOCKET HEAD CAP SCREW M 10X16
956	18503-82	2	RIEMENSCHLEIBE 175	POULIE 175	PULLEY 175
957	18503-97	1	FLACHRIEMEN	COURROIE PLATE	FLAT BELT
958	1771/56	4	FAECHERSCHLEIBE 6,4	RONDELLE ETOILE 6,4	SERRATED LOCK WASHER 6,4
959	18503-96	1	DECKBLECH	PLAQUE	PLATE
960	18503-95	2	DISTANZBOLZEN	GOUJON DE DISTANCE	DESTANCE BOLT
961	1791/213	3	PASSSCHEIBE 15/21X1	RONDELLE D'AJUSTAGE 15/21X1	LEVELING DISC 15/21X1
962	1742/304	3	PASSSCHEIBE 15/21X0,2	RONDELLE D'AJUSTAGE 15/21X0,2	LEVELING DISC 15/21X0,2
963	1132/186	2	ZYL.SCHRAUBE I.6-KT. M 8X12	VIS CYL. A TROU 6 P. M 8X12	SOCKET HEAD CAP SCREW M 8X12
***	8936/62	-	SICHERUNGSKLEBSTOFF SCHWACH MONTAGE SIEHE SEITE 739c	COLLE POUR BLOCAGE FAIBLE MONTAGE VOIRE PAGE 739c	ADHESIVE LOCKING FAINT MONTAGE SEE PAGE 739c

Typ CO 1600, 1700			Bürstenantrieb	Entraînement des brosses	Brush drive
Pos.	Bestell.-Nr. No. de commande Order.-Nr.	Stück Pièces Qty.	Bezeichnung	Désignation	Description
901	18503-71 3395/020 3395/035 3395/072	1 1 1 1	MOTOR KOHLENBUERSTEN (SET, 4 STUECK) BAND MIT SCHNALLE VENTILATOR	MOTEUR BALAI CHARBON (KIT, 4 PIECES) COLLIER AVEC GRENOUILLE VENTILATEUR	MOTOR CARBON BRUSH (SET, 4 PARTS) COLLAR WITH CRAMP FAN
902	19500-55	2	ROHRBOGEN	COUDE DE TUYAU	PIPE BEND
903	1137/31	2	ZYL.SCHRAUBE I.6-KT. M 8X20	VIS CYL. A TROU 6 P. M 8X20	SOCKET HEAD CAP SCREW M 8X20
904	2179/001	2	ROHRSCHELLE 15	BRIDE 15	HOSE CLAMP 15
906	---	-	SIEHE SEITE 740	VOIRE PAGE 740	SEE PAGE 740
908	18504-97	-	BUCHSE	DOUILLE	BUSH
912	1654/7	11	SECHSKANTMUTTER M 8	ECROU A SIX PANS M 8	HEXAGON NUT M 8
913	2154/001	1	ZAHNRIEMEN 210L050	COURROIE A CRAMPONS 210L050	TOOTHED BELT 210L050
914	18504-28	1	ZWISCHENRAD	PIGNON INTERMEDIAIRE	INTERMEDIATE WHEEL
915	2530/107	2	RILLENKUGELLAGER 6007 2RS	ROULEMENT A BILLES 6007 2RS	BALL BEARING 6007 2RS
916	1742/302	1	PASSSCHEIBE 35/45X2	RONDELLE D'AJUSTAGE 35/45X2	LEVELING DISC 35/45X2
917	2912/43	1	SICHERUNGSRING 62 J	RONDELLE 'SEEGER' 62 J	RETAINING RING 62 J
918	18503-86	1	LAGER	FLASQUE DE PALIER	BEARING FLANGE
919	2911/132	1	SICHERUNGSRING 35 A	RONDELLE 'SEEGER' 35 A	RETAINING RING 35 A
920	18505-40	2	SCHEIBE	RONDELLE	WASHER
921	18505-06	2	ACHSBOLZEN	ARBRE DE ROULEMENT	BEARING AXLE
922	2530/102	6	RILLENKUGELLAGER 6002 2RS	ROULEMENT A BILLES 6002 2RS	BALL BEARING 6002 2RS
923	2912/25	6	SICHERUNGSRING 32 J	RONDELLE 'SEEGER' 32 J	RETAINING RING 32 J
924	19500-58	3	ROLLE	ROULETTE	CASTOR
925	2911/113	3	SICHERUNGSRING 15 A	RONDELLE 'SEEGER' 15 A	RETAINING RING 15 A
926	18503-88	1	RITZEL 18 Z	PIGNON 18 D	PINION 18 T
927	2201/167	1	KEIL 5/5X16	CLAVETTE 5/5X16	KEY 5/5X16
928	3055/105	2	PUFFER	BUTOIR	BUFFER
929	17050-51	1	UNTERLAGSCHEIBE	RONDELLE	WASHER
930	1132/21	1	ZYL.SCHRAUBE I.6-KT. M 6X16	VIS CYL. A TROU 6 P. M 6X16	SOCKET HEAD CAP SCREW M 6X16
932	18503-85	3	BUCHSE	DOUILLE	BUSH
933	18504-21	1	BUERSTENPLATTE	PLAQUE DE MONTAGE	BASE PLATE
934	1137/117	3	ZYL.SCHRAUBE I.6-KT. M 6X50	VIS CYL. A TROU 6 P. M 6X50	SOCKET HEAD CAP SCREW M 6X50
935	1752/16	2	UNTERLAGSCHEIBE 10,5/21	RONDELLE 10,5/21	WASHER 10,5/21
936	1132/39	2	ZYL.SCHRAUBE I.6-KT. M 10X16	VIS CYL. A TROU 6 P. M 10X16	SOCKET HEAD CAP SCREW M 10X16
937	19500-37	2	FLANSCH	FLASQUE	FLANGE
938	18504-23	2	RIEMENSCHLEIBE 250	POULIE 250	PULLEY 250
939	2912/34	2	SICHERUNGSRING 47 J	RONDELLE 'SEEGER' 47 J	RETAINING RING 47 J
940	2530/105	4	RILLENKUGELLAGER 6005 2RS	ROULEMENT A BILLES 6005 2RS	BALL BEARING 6005 2RS
941	19500-50	2	BUCHSE	DOUILLE	BUSH
942	2911/23	2	SICHERUNGSRING 25 A	RONDELLE 'SEEGER' 25 A	RETAINING RING 25 A
943	19500-36	2	KUPPLUNGSACHSE	AXE D'ACCOUPLLEMENT	COUPLING AXLE
944	1300/23	4	SENKCHR. M. I.6-KT. M 6X16	VIS CON. A TROU 6 PANS M 6X16	COUNTERS. HD. CAP SCREW M 6X16
945	17050-6	2	KUPPLUNGSJOCH	GUIDE D'ACCOUPLLEMENT	COUPLING JOKE
946	1132/20	5	ZYL.SCHRAUBE I.6-KT. M 6X12	VIS CYL. A TROU 6 P. M 6X12	SOCKET HEAD CAP SCREW M 6X12
947	18503-89	1	DECKBLECH	PLAQUE	PLATE
948	18505-07	3	DISTANZBOLZEN	GOUJON DE DISTANCE	DISTANCE BOLT
951	1752/90	7	UNTERLAGSCHEIBE 9/30	RONDELLE 9/30	WASHER 9/30
952	1004/205	4	SECHSKANTSCHRAUBE M 8X12	VIS A TETE SIX PANS M 8X12	HEXAGON SCREW M 8X12
953	1721/6	1	SICHERUNGSMUTTER M 8	ECROU DE SURETE M 8	SELF-LOCKING NUT M 8
954	1518/140	1	GEWINDESTIFT M 8X70	GOUJON FILETEE M 8X70	THREADED BOLT M 8X70
955	1659/7	2	SECHSKANTMUTTER M 8 0,5D	ECROU A SIX PANS M 8 0,5D	HEXAGON NUT M 8 0,5D
956	1132/186	8	ZYL.SCHRAUBE I.6-KT. M 8X12	VIS CYL. A TROU 6 P. M 8X12	SOCKET HEAD CAP SCREW M 8X12
957	18504-81	1	WINKEL	EQUERRE	BRACKET
958	18504-82	1	SPANNWINKEL	EQUERRE	BRACKET
959	18504-99	1	ROLLENHALTER	FIXATION	BRACKET
960	1742/301	1	PASSSCHEIBE 15/21X0,5	ENTRETOISE 15/21X0,5	DISTANCE BUSH 15/21X0,5
961	1132/25	3	ZYL.SCHRAUBE I.6-KT. M 6X25	VIS CYL. A TROU 6 P. M 6X25	SOCKET HEAD CAP SCREW M 6X25
962	18504-27	1	FLACHRIEMEN	COURROIE PLATE	FLAT BELT
963	1132/186	2	ZYL.SCHRAUBE I.6-KT. M 8X12	VIS CYL. A TROU 6 P. M 8X12	SOCKET HEAD CAP SCREW M 8X12
964	1771/56	5	FAECHERSCHLEIBE 6,4	RONDELLE ETOILE 6,4	SERRATED LOCK WASHER 6,4
*** **	8936/62	-	SICHERUNGSKLEBSTOFF SCHWACH MONTAGE SIEHE SEITE 739c	COLLE POUR BLOCAGE FAIBLE MONTAGE VOIRE PAGE 739c	ADHESIVE LOCKING FAINT MONTAGE SEE PAGE 739c







Typ CO 1800, 1900			Bürstenantrieb	Entraînement des brosses	Brush drive
Pos.	Bestell.-Nr. No. de commande Order.-Nr.	Stück Pièces Qty.	Bezeichnung	Designation	Description
901	18503-73	1	MOTOR	MOTEUR	MOTOR
901a	3395/020	-	KOHLLENBUERSTE (SET, 4 STUECK)	BALAI CHARBON (KIT, 4 PIECES)	CARBON BRUSH (SET, 4 PARTS)
901b	3395/064	-	BUERSTENHALTER 42 INCL. POS. 901a	PORTE-BALAI 42 INCL. POS. 901a	BRUSH HOLDER 42 INCL. POS. 901a
901c	3395/036	-	BAND MIT SCHNALLE	COLLIER AVEC GRENOUILLERE	COLLAR WITH CRAMP
	3395/073	1	VENTILATOR	VENTILATEUR	FAN
902	19500-55	2	ROHRBOGEN	COUDE DE TUYAU	PIPE BEND
903	11137/31	2	ZYL.SCHRAUBE I.6-KT. M 8X20	VIS CYL. A TROU 6 P. M 8X20	SOCKET HEAD CAP SCREW M 8X20
904	2179/001	2	ROHRSCHELLE 15	BRIDE 15	HOSE CLAMP 15.
906	----	-	SIEHE SEITE 740	VOIRE PAGE 740	SEE PAGE 740
908	18504-97	-	BUCHSE	DOUILLE	BUSH
912	1654/7	11	SECHSKANTMUTTER M 8	ECROU A SIX PANS M 8	HEXAGON NUT M 8
913	2154/001	1	ZAHNRIEMEN 210L050	COURROIE A CRAMPONS 210L050	TOOTHED BELT 210L050
914	18504-28	1	ZWISCHENRAD	PIGNON INTERMEDIAIRE	INTERMEDIATE WHEEL
915	2530/107	2	RILLENKUGELLAGER 6007 2RS	ROULEMENT A BILLES 6007 2RS	BALL BEARING 6007 2RS
916	1742/302	1	PASSSCHEIBE 35/45X2	RONDELLE D'AJUSTAGE 35/45X2	LEVELING DISC 35/45X2
917	2912/43	1	SICHERUNGSRING 62 J	RONDELLE 'SEEGER' 62 J	RETAINING RING 62 J
918	18503-86	1	LAGER	FLASQUE DE PALIER	BEARING FLANGE
919	2911/132	1	SICHERUNGSRING 35 A	RONDELLE 'SEEGER' 35 A	RETAINING RING 35 A
920	18505-40	2	SCHEIBE	RONDELLE	WASHER
921	18505-06	2	ACHSBOLZEN	ARBRE DE ROULEMENT	BEARING AXLE
922	2530/102	6	RILLENKUGELLAGER 6002 2RS	ROULEMENT A BILLES 6002 2RS	BALL BEARING 6002 2RS
923	2912/25	6	SICHERUNGSRING 32 J	RONDELLE 'SEEGER' 32 J	RETAINING RING 32 J
924	19500-58	3	ROLLE	ROULETTE	CASTOR
925	2911/113	3	SICHERUNGSRING 15 A	RONDELLE 'SEEGER' 15 A	RETAINING RING 15 A
926	18503-88	1	RITZEL 18 Z	PIGNON 18 D	PINION 18 T
927	2201/167	1	KEIL 5/5X16	CLAVETTE 5/5X16	KEY 5/5X16
928	3055/105	2	PUFFER	BUTOIR	BUFFER
929	17050-51	1	UNTERLAGSCHEIBE	RONDELLE	WASHER
930	1132/21	1	ZYL.SCHRAUBE I.6-KT. M 6X16	VIS CYL. A TROU 6 P. M 6X16	SOCKET HEAD CAP SCREW M 6X16
932	18503-85	3	BUCHSE	DOUILLE	BUSH
933	1137/117	3	ZYL.SCHRAUBE I.6-KT. M 6X50	VIS CYL. A TROU 6 P. M 6X50	SOCKET HEAD CAP SCREW M 6X50
934	18504-15	1	BUERSTENPLATTE	PLAQUE DE MONTAGE	BASE PLATE
935	19500-37	2	FLANSCH	FLASQUE	FLANGE
936	18504-23	2	RIEMENSCHLEIBE 250	POULIE 250	PULLEY 250
937	2912/34	2	SICHERUNGSRING 47 J	RONDELLE 'SEEGER' 47 J	RETAINING RING 47 J
938	2530/105	4	RILLENKUGELLAGER 6005 2RS	ROULEMENT A BILLES 6005 2RS	BALL BEARING 6005 2RS
939	19500-50	2	BUCHSE	DOUILLE	BUSH
940	2911/23	2	SICHERUNGSRING 25 A	RONDELLE 'SEEGER' 25 A	RETAINING RING 25 A
941	19500-36	2	KUPPLUNGSACHSE	AXE D'ACCOUPLLEMENT	COUPLING AXLE
942	1300/23	4	SENKSCR. M. I.6-KT. M 6X16	VIS CON. A TROU 6 PANS M 6X16	COUNTERS. HD. CAP SCREW M 6X16
943	17050-6	2	KUPPLUNGSJOCH	GUIDE D'ACCOUPLLEMENT	COUPLING JOKE
944	1132/20	5	ZYL.SCHRAUBE I.6-KT. M 6X12	VIS CYL. A TROU 6 P. M 6X12	SOCKET HEAD CAP SCREW M 6X12
945	18504-17	1	DECKBLECH	PLAQUE	PLATE
946	18505-07	3	DISTANZBOLZEN	GOUJON DE DISTANCE	DISTANCE BOLT
949	1752/90	7	UNTERLAGSCHEIBE 9/30	RONDELLE 9/30	WASHER 9/30
950	1659/7	2	SECHSKANTMUTTER M 8 0,5 D	ECROU A SIX PANS M 8 0,5 D	HEXAGON NUT M 8 0,5 D
951	1004/205	4	SECHSKANTSCHRAUBE M 8X12	VIS A TETE SIX PANS M 8X12	HEXAGON SCREW M 8X12
952	1721/6	1	SICHERUNGSMUTTER M 8	ECROU DE SURETE M 8	SELF-LOCKING NUT M 8
953	1518/140	1	GEWINDESTIFT M 8X70	GOUJON FILETEE M 8X70	THREADED BOLT M 8X70
954	18504-81	1	WINKEL	EQUERRE	BRACKET
955	18504-82	1	SPANNWINKEL	EQUERRE	BRACKET
956	18504-99	1	ROLLENHALTER	FIXATION	BRACKET
957	1742/301	1	PASSSCHEIBE 15/21X0,5	ENTRETOISE 15/21X0,5	DISTANCE BUSH 15/21X0,5
958	1132/186	8	ZYL.SCHRAUBE I.6-KT. M 8X12	VIS CYL. A TROU 6 P. M 8X12	SOCKET HEAD CAP SCREW M 8X12
959	1132/25	3	ZYL.SCHRAUBE I.6-KT. M 6X25	VIS CYL. A TROU 6 P. M 6X25	SOCKET HEAD CAP SCREW M 6X25
960	1752/16	2	UNTERLAGSCHEIBE 10,5/21	RONDELLE 10,5/21	WASHER 10,5/21
961	1132/39	2	ZYL.SCHRAUBE I.6-KT. M 10X16	VIS CYL. A TROU 6 P. M 10X16	SOCKET HEAD CAP SCREW M 10X16
962	18504-27	1	FLACHRIEMEN	COURROIE PLATE	FLAT BELT
963	1771/56	5	FAECHERSCHLEIBE 6,4	RONDELLE ETOILE 6,4	SERRATED LOCK WASHER 6,4
964	1132/186	2	ZYL.SCHRAUBE I.6-KT. M 8X12	VIS CYL. A TROU 6 P. M 8X12	SOCKET HEAD CAP SCREW M 8X12
*** **	8936/62	-	SICHERUNGSKLEBSTOFF SCHWACH MONTAGE SIEHE SEITE 739c	COLLE POUR BLOCAGE FAIBLE MONTAGE VOIRE PAGE 739c	ADHESIVE LOCKING FAINT MONTAGE SEE PAGE 739c

Typ <b>CO 1400-1900</b>	<b>Bürstenantrieb</b>	<b>Entraînement des brosses</b>	<b>Brush drive</b>
----------------------------	-----------------------	-------------------------------------	--------------------

**Bürstenantrieb**

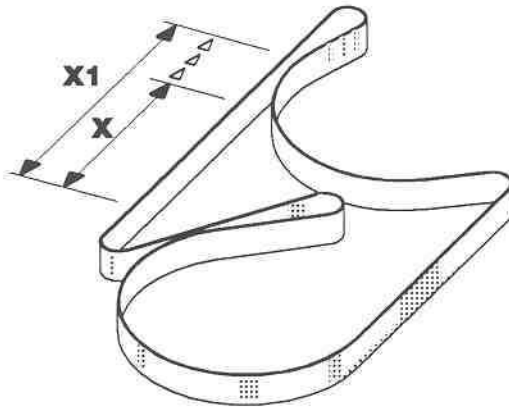
(zu Seite 739, 739a, 739b)

**Entraînement des brosses**

(Page 739, 739a, 739b)

**Brush drive**

(Page 739, 739a, 739b)

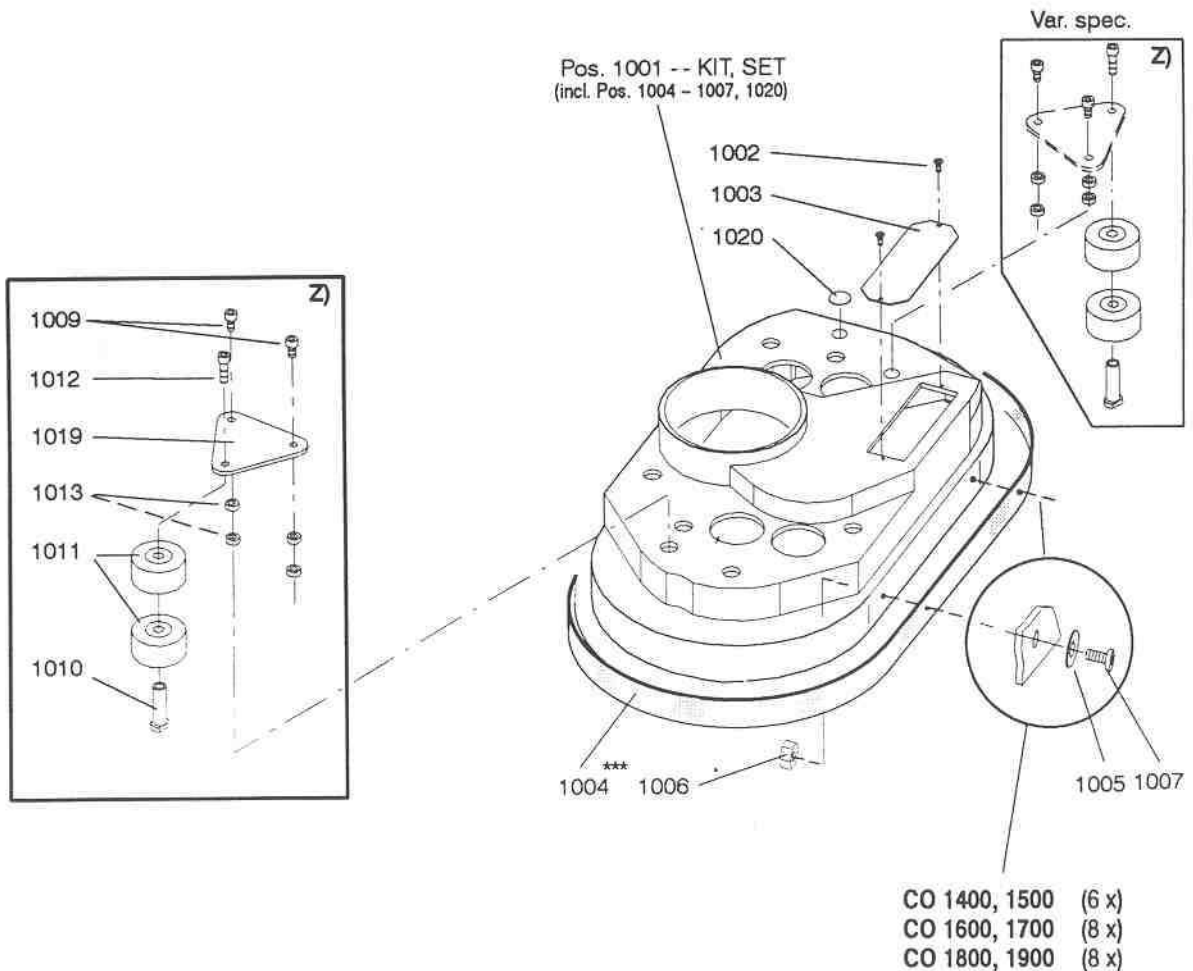


Riemenspannung Torsion de courroie Belt tension	<b>2 - 3 %</b>
<b>TASKI combimat 1400, 1500</b> X = 200 mm X1 = <u>204-206 mm</u>	
<b>TASKI combimat 1600 - 1900</b> X = 300 mm X1 = <u>306-309 mm</u>	

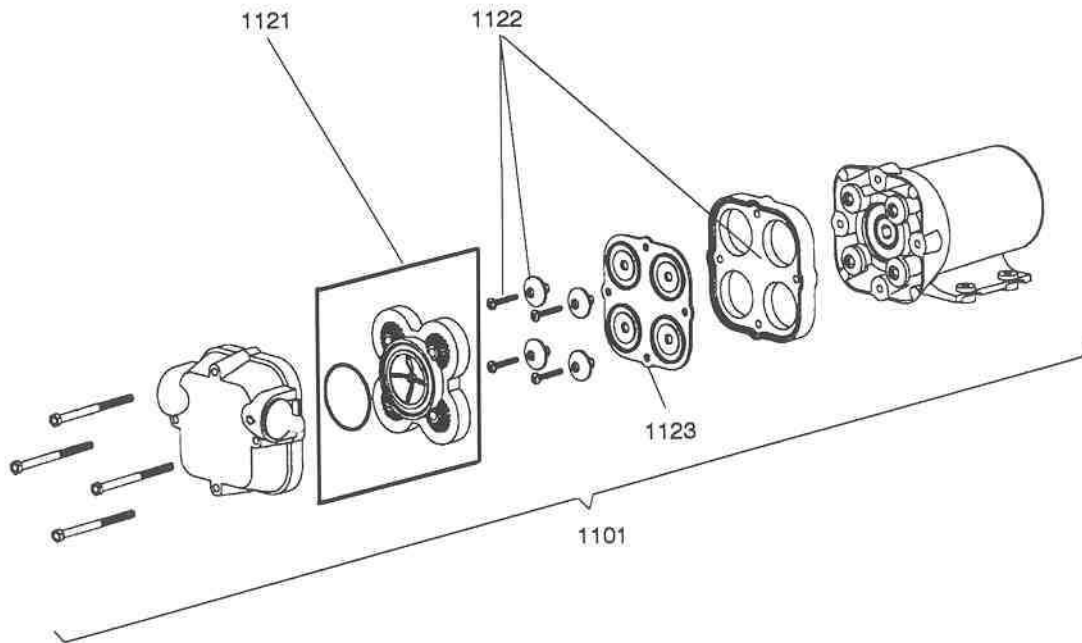


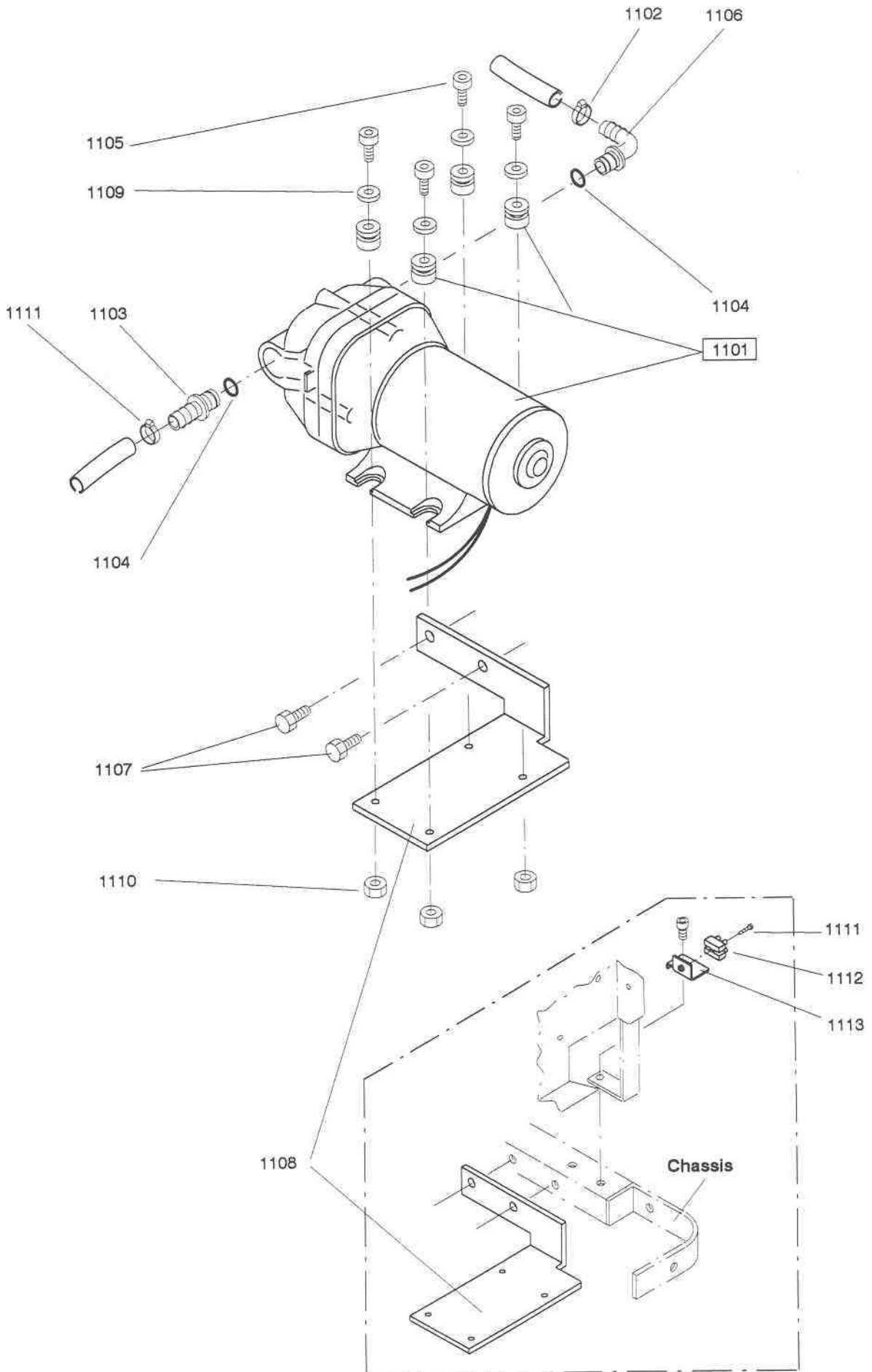


Typ CO 1400-1900			Bürstenhaube	Capot des brosses	Brush housing
Pos.	Bestell.-Nr. No. de commande Order.-Nr.	Stück Pièces Qty.	Bezeichnung	Designation	Description
1001	18521-06	1	BUERSTENHAUBE SET 1400/1500	CAPOT DES BROSSES 1400/1500	BRUSH HOUSING 1400/1500
	18521-07	1	BUERSTENHAUBE SET 1600/1700	CAPOT DES BROSSES 1600/1700	BRUSH HOUSING 1600/1700
	18521-08	1	BUERSTENHAUBE SET 1800/1900	CAPOT DES BROSSES 1800/1900	BRUSH HOUSING 1800/1900
1002	1840/009	2	PT-SCHRAUBE KA 50X12	VIS POUR PLASTIQUE KA 50X12	SCREW FOR PLASTIC KA 50X12
1003	18503-99	1	DECKEL	COUVERCLE	COVER
1004	18520-61	1	SCHUTZPROFIL 1400/1500	PROFIL DE PROTECTION 1400/1500	PROTECTION PROFILE 1400/1500
	18520-62	1	SCHUTZPROFIL 1600/1700	PROFIL DE PROTECTION 1600/1700	PROTECTION PROFILE 1600/1700
	18520-63	1	SCHUTZPROFIL 1800/1900	PROFIL DE PROTECTION 1800/1900	PROTECTION PROFILE 1800/1900
1005	1759/112	6,8	UNTERLAGSCHEIBE 4,3/12x1	RONDELLE 4,3/12x1	WASHER 4,3/12x1
1006	1723/3	6,8	SICHERUNGSMUTTER M 4	ECROU DE SURETE M 4	SELF-LOCKING NUT M 4
1007	1210/14	6,8	LI.ZYL.SCHRAUBE MIT KS M 4x16	VIS A TETE CYL. BOMB. M 4x16	RAISED CHEESE HD.SCREW M 4x16
1009	1132/27	2	ZYL.SCHRAUBE I.6-KT. M 8X16 16-1900	VIS CYL. A TROU 6 P. M 8X16 16-1900	SOCK.HD. CAP SCREW M8X16 16-1900
	1132/191	2	ZYL.SCHRAUBE I.6-KT. M 8X22 14,1500	VIS CYL. A TROU 6 P. M 8X22 14,1500	SOCK.HD. CAP SCREW M8X22 14,1500
1010	17591-73	1	BUNDBUCHSE	DOUILLE	BUSH
1011	15050-3	2	ROLLE	ROULETTE	CASTOR
1012	1132/30	1	ZYL.SCHRAUBE I.6-KT. M 8X25	VIS CYL. A TROU 6 P. M 8X25	SOCKET HEAD CAP SCREW M 8X25
1013	18504-97	4	BUCHSE CO 1400,1500	DOUILLE CO 1400,1500	BUSH CO 1400,1500
	18504-97	2	BUCHSE CO 1600-1900	DOUILLE CO 1600-1900	BUSH CO 1600-1900
1019	19000-41	1	PLATTE	PLAQUE	PLATE
1020	18521-36	2	DECKSCHEIBE 30	DISQUE 30	DISC 30



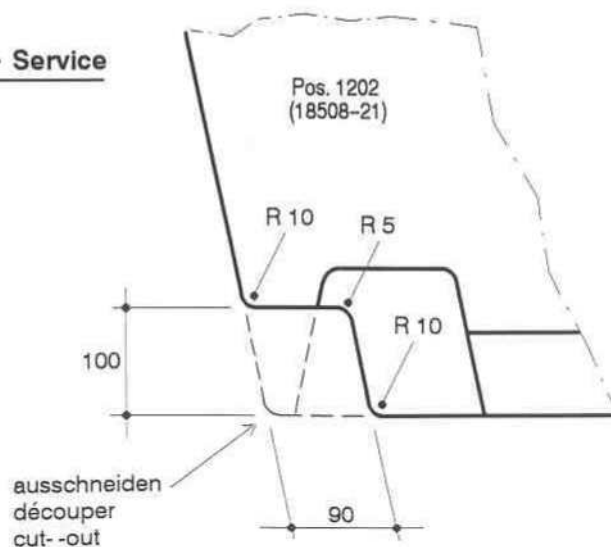
Typ CO 1400-1900			Membranpumpe	Pompe à membrane	Diaphragm pump
Pos.	Bestell-Nr. No. de commande Order-Nr.	Stück Pièces Qty.	Bezeichnung	Designation	Description
1101	18520-97	1	MEMBRANPUMPE	POMPE A DIAPHRAGME	DIAPHRAGM PUMP
1102	2178/12	2	SCHLAUCHKLEMME 12-20	BRIDE 12-20	HOSE CLAMP 12-20
1103	3395/054	1	NIPPEL MIT O-RING	RACCORD AV. JOINT O	NIPPLE WITH O-RING
1104	3002/21	2	O-RING 13,95X2,62	JOINT-O 13,95X2,62	O-RING 13,95X2,62
1105	1134/152	4	ZYL.SCHRAUBE I.6-KT. M 5X25	VIS CYL. A TROU 6 P. M 5X25	SOCKET HEAD CAP SCREW M 5X25
1106	3395/055	1	WINKELNIPPEL MIT O-RING	RACCORD EN L	ANGLED NIPPLE
1107	1004/207	2	SECHSKANTSCHRAUBE M 8X16	VIS A TETE SIX PANS M 8X16	HEXAGON SCREW M 8X16
1108	18520-89	1	PUMPENWINKEL	EQUERRE	BRACKET
1109	1752/123	4	UNTERLAGSCHEIBE 5,3/15X1,2	RONDELLE 5,3/15X1,2	WASHER 5,3/15X1,2
1110	1721/105	4	SICHERUNGSMUTTER M5	ECROU DE SURETE M 5	SELF-LOCKING NUT M 5
1111	1207/148	1	LI.ZYL.SCHRAUBE MIT KS M 3X16	VIS A TETE CYL. BOMB. M 3X16	RAISED CHEESE HD.SCREW M 3X16
1112	4016/232	1	KLEMMENLEISTE 2-POLIG	SERRE-FILS 2-POLES	CONNECTION BLOCK 2-WAYS
1113	18507-55	1	KLEMMENWINKEL	PLAQUE DE SERRAGE	CLAMP PLATE
1121	3395/052	1	VENTILSET	KIT SOUPAPE	VALVE SET
1122	3395/053	1	STOESSEL SET	KIT PISTON	PISTON SET
1123	3395/071	1	MEMBRANE	MEMBRANE	DIAPHRAGM

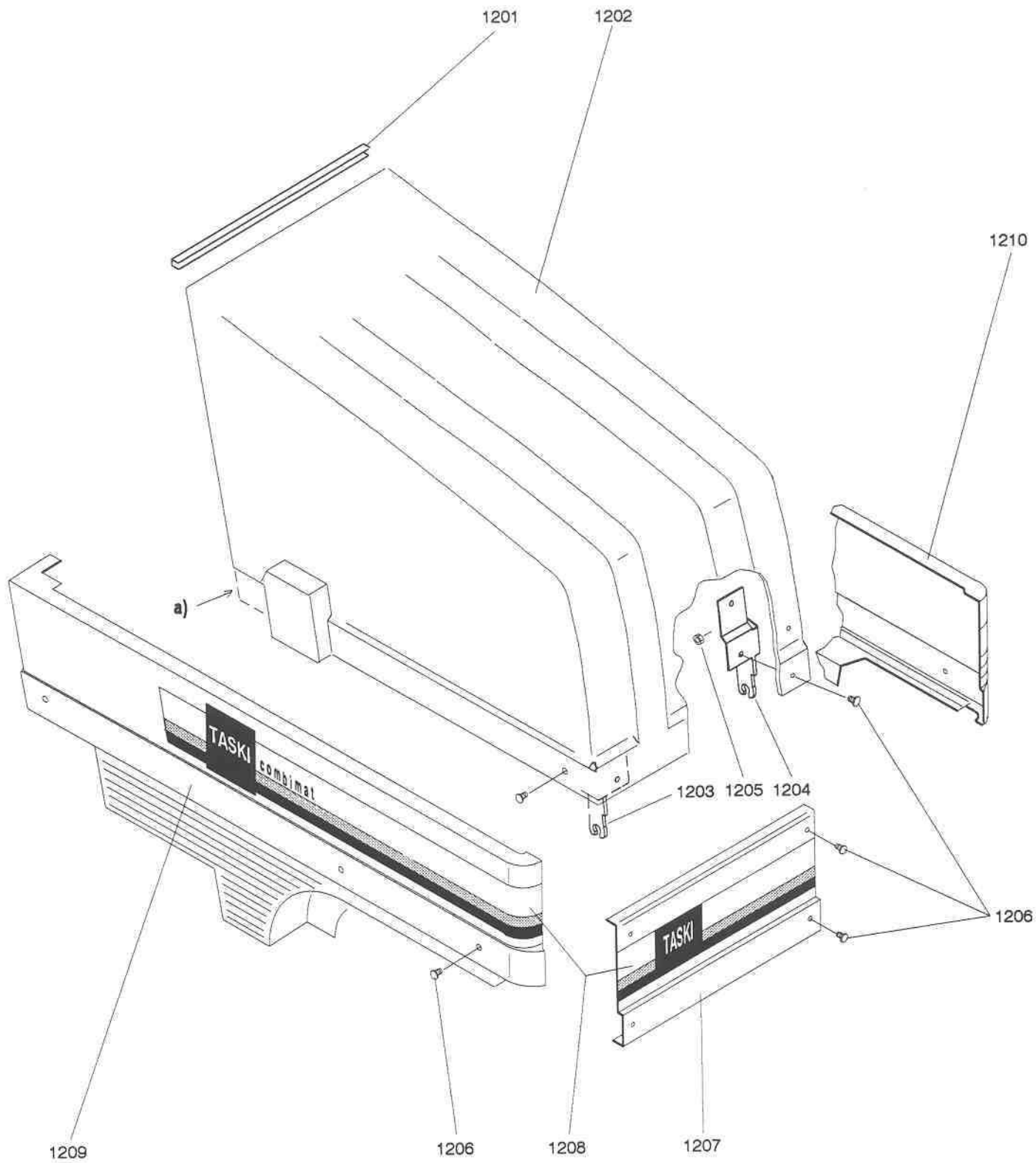




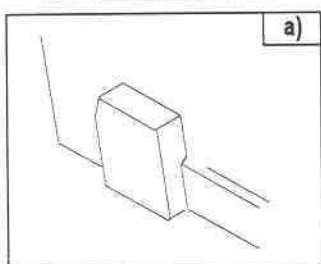
Typ CO 1400-1900			Maschinen- verkleidung	Carénage de la machine	Machine fairing
Pos.	Bestell.-Nr. No. de commande Order.-Nr.	Stück Pièces Qty.	Bezeichnung	Designation	Description
1201	8861/101	0,41 M	KANTENSCHUTZPROFIL	PROFIL DE PROTECTION	BUMPER PROFIL
1202	18508-21	1	HAUBE CO1500/1700/1900	COUVERCLE DE LA MACHINE	HOOD CO1500/1700/1900
	18520-66	1	HAUBE CO1400/1600/1800	COUVERCLE DE LA MACHINE	HOOD CO1400/1600/1800
1203	18508-29	1	WINKEL RECHTS	EQUERRE DROIT	BRACKET R.H.
1204	18508-27	1	WINKEL LINKS	EQUERRE GAUCHE	BRACKET L.H.
1205	1654/7	2	SECHSKANTMUTTER M 8	ECROU A SIX PANS M 8	HEXAGON NUT M 8
1206	1425/132	16	BECHERSCHRAUBE M 8X12	BOULON DE POELIER M 8X12	TRUSS HEAD SCREW M 8X12
1207	18500-68	1	FRONTTEIL CO1400/1500/1600/1700	COUVERCLE EN AV. CO14/15/16/1700	FRONT COVER CO1400/1500/1600/1700
	18500-69	1	FRONTTEIL CO1800/1900	COUVERCLE EN AV. CO1800/1900	FRONT COVER CO1800/1900
1208	18502-49	1	SCHRIFTZUG CO 1500	AUTOCOLLANT CO 1500	DECORATIVE STRIP CO 1500
	18502-78	1	SCHRIFTZUG CO 1700	AUTOCOLLANT CO 1700	DECORATIVE STRIP CO 1700
	18502-79	1	SCHRIFTZUG CO 1900	AUTOCOLLANT CO 1900	DECORATIVE STRIP CO 1900
	18520-74	1	SCHRIFTZUG CO 1400	AUTOCOLLANT CO 1900	DECORATIVE STRIP CO 1900
	18520-75	1	SCHRIFTZUG CO 1600	AUTOCOLLANT CO 1900	DECORATIVE STRIP CO 1900
	18520-76	1	SCHRIFTZUG CO 1800	AUTOCOLLANT CO 1900	DECORATIVE STRIP CO 1900
1209	18500-66	1	SEITENTEIL RECHTS	PARTIE LATERALE DROIT	SIDE COVER R.H.
1210	18500-67	1	SEITENTEIL LINKS	PARTIE LATERALE GAUCHE	SIDE COVER L.H.
<b>TASKI combimat 1500, 1700, 1900 - MOD. USA/CN</b> (8002.910 / .920 / .930)					
1202	18500-64	1	HAUBE	COUVERCLE DE LA MACHINE	HOOD
1203	18506-01	1	WINKEL RECHTS	EQUERRE DROIT	BRACKET R.H.
1204	18506-02	1	WINKEL LINKS	EQUERRE GAUCHE	BRACKET L.H.
1210	18505-90	1	SEITENTEIL RECHTS	PARTIE LATERALE DROIT	SIDE COVER R.H.
	18505-95	1	DISTANZSCHIENE RECHTS	PROFILE DE DISTANCE DROIT	INTERMEDIATE PROFILE R.H.
	1132/186	12	ZYL.SCHRAUBE I.6-KT. M 8X12	VIS CYL. A TROU 6 P. M 8X12	SOCKET HEAD CAP SCREW M 8X12
1211	18505-91	1	SEITENTEIL LINKS	PARTIE LATERALE GAUCHE	SIDE COVER L.H.
	18505-96	1	DISTANZSCHIENE LINKS	PROFILE DE DISTANCE GAUCHE	INTERMEDIATE PROFILE L.H.
	1132/186	12	ZYL.SCHRAUBE I.6-KT. M 8X12	VIS CYL. A TROU 6 P. M 8X12	SOCKET HEAD CAP SCREW M 8X12

alternativ(e) --> Service

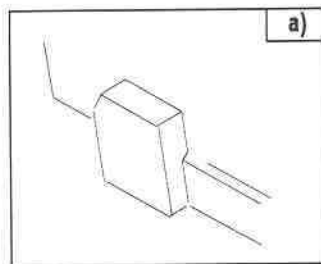


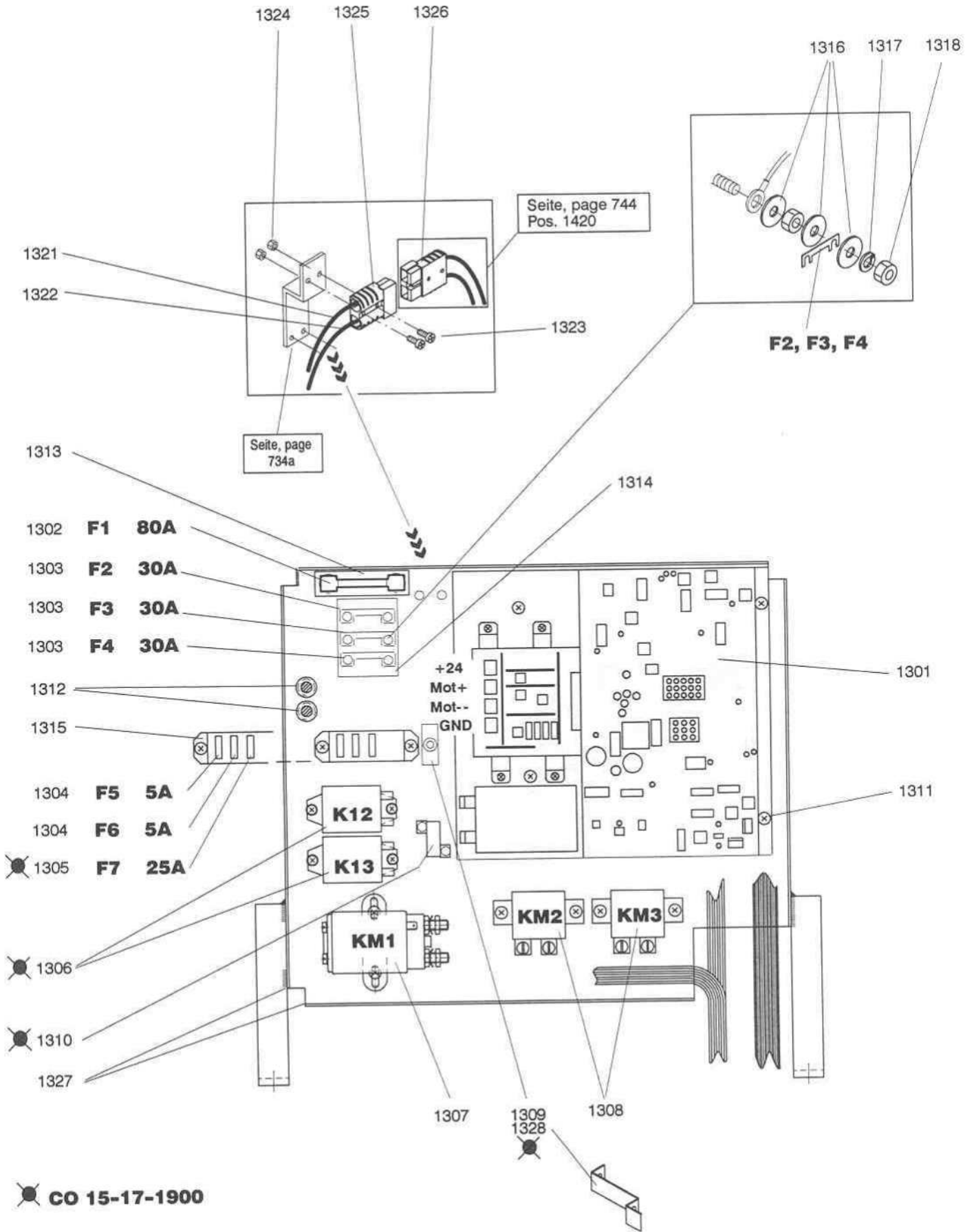


**CO 1500,1700,1900**

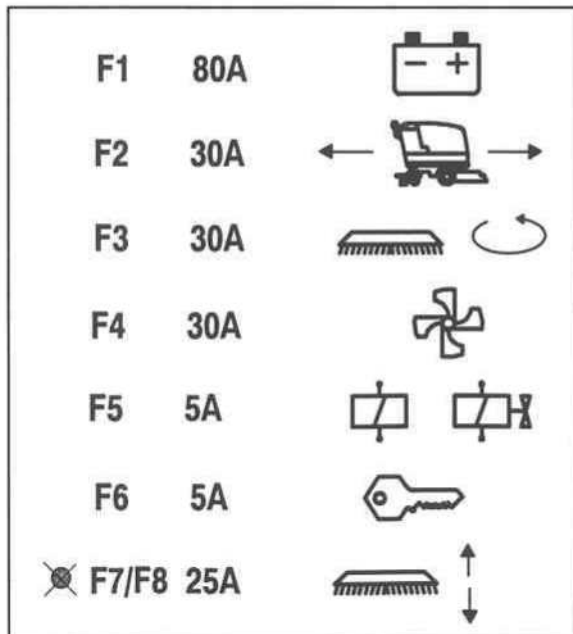


**CO 1400,1600,1800**





Typ CO 1400-1900			Elektroteile	Pièces électrique	Electrical parts
Pos.	Bestell.-Nr. No. de commande Order.-Nr.	Stück Pièces Qty	Bezeichnung	Designation	Description
1301	18521-34	-	AT-ELEKTRONIKEINHEIT	ECHANGE CIRCUIT IMPRIMEE	EXCHANGE ELECTRONICS CONTROLS
1302	4301/147	1	SICHERUNGSSTREIFEN 80 A	LAME FUSIBLE 80 A	FUSE STRIP 80 A
1303	4301/135	3	SICHERUNGSSTREIFEN 30 A	LAME FUSIBLE 30 A	FUSE STRIP 30 A
1304	4301/143	2	STECKSICHERUNG 5 A	FUSIBLE 5 A	FUSE CLIP 5 A
1305	4301/148	1	SICHERUNGSSTREIFEN 25 A	LAME FUSIBLE 25 A	FUSE STRIP 25 A
1306	4586/108	2	RELAIS 24 V	RELAIS 24 A	RELAY 24 V
1307	4586/111	1	RELAIS 24 V	RELAIS 24 A	RELAY 24 V
1308	4586/100	2	RELAIS 24 V	RELAIS 24 A	RELAY 24 V
1309	4581/111	1	UEBERSTROMAUSLOESER 4 A	DISJONCTEUR DE SURCHARGE 4 A	OVERLOAD SWITCH 4 A
	18505-74	1	HALTER		
	1852/84	1	GEW-FORMENDE SCHRAUBE M 5X8	VIS AUTOFILETAGE M 5X8	SELF-THREAD-FORM.SCREW M 5X8
1310	4707/071	1	WIDERSTAND 4,7 Ω	RESISTANCE 4,7 Ω	RESISTOR 4,7 Ω
1311	1852/85	4	GEW-FORMENDE SCHRAUBE M 5X10	VIS AUTOFILETAGE M 5X10	SELF-THREAD-FORM.SCREW M 5X10
1312	5806/186	2	DURCHFUEHRUNGSTUELLE 9,5	DUILLE DE PASSAGE 9,5	GROMMET 9,5
1313	4302/007	1	SICHERUNGSHALTER	PORTE-FUSIBLE	FUSE HOLDER
1314	18503-21	1	SICHERUNGSHALTER	PORTE-FUSIBLE	FUSE HOLDER
1315	4302/005	1	SICHERUNGSHALTER 6	PORTE-FUSIBLE 6	FUSE HOLDER 6
1316	1752/123	12	UNTERLAGSCHEIBE 5,3/15	RONDELLE 5,3/15	WASHER 5,3/15
1317	1782/7	6	FEDERRING 5,1	RONDELLE A RESSORT 5,1	SPRING WASHER 5,1
1318	1654/5	12	SECHSKANTMUTTER M 5	ECROU A SIX PANS M 5	HEXAGON NUT M 5
1321	12052-09	1	LITZE BLAU 16 MM2	CABLE BLEU 16 MM2	CABLE BLUE 16 MM2
1322	12052-10	1	LITZE ROT 16 MM2	CABLE ROUGE 16 MM2	CABLE RED 16 MM2
1323	1207/171	2	LI-ZYL.SCHRAUBE MIT KS M 3,5X20	VIS A TETE CYL. BOMB. M 3,5X20	RAISED CHEESE HD.SCREW M 3,5X20
1324	1654/3	2	SECHSKANTMUTTER M 3,5	ECROU A SIX PANS M 3,5	HEXAGON NUT M 3,5
1325	18507-00	1	LADESTECKER M. CODIERSTIFT	BATI DE FICHE DE CHARGE A.GOUP.	CHARGER JACK HOUSING W. PIN
1326	18506-99	1	LADESTECKERGEHAEUSE M. LOCH	BATI DE FICHE DE CHARGE AV. TROU	CHARGER JACK HOUSING W. HOLE
1327	8861/101	-	KANTENSCHUTZPROFIL	PROFIL CD PROTECTION	BUMPER PROFILE
1328	18505-74	1	HALTER (FUER POS. 1309)	SUPPORT (POUR POS. 1309)	BRACKET (TO POS. 1309)





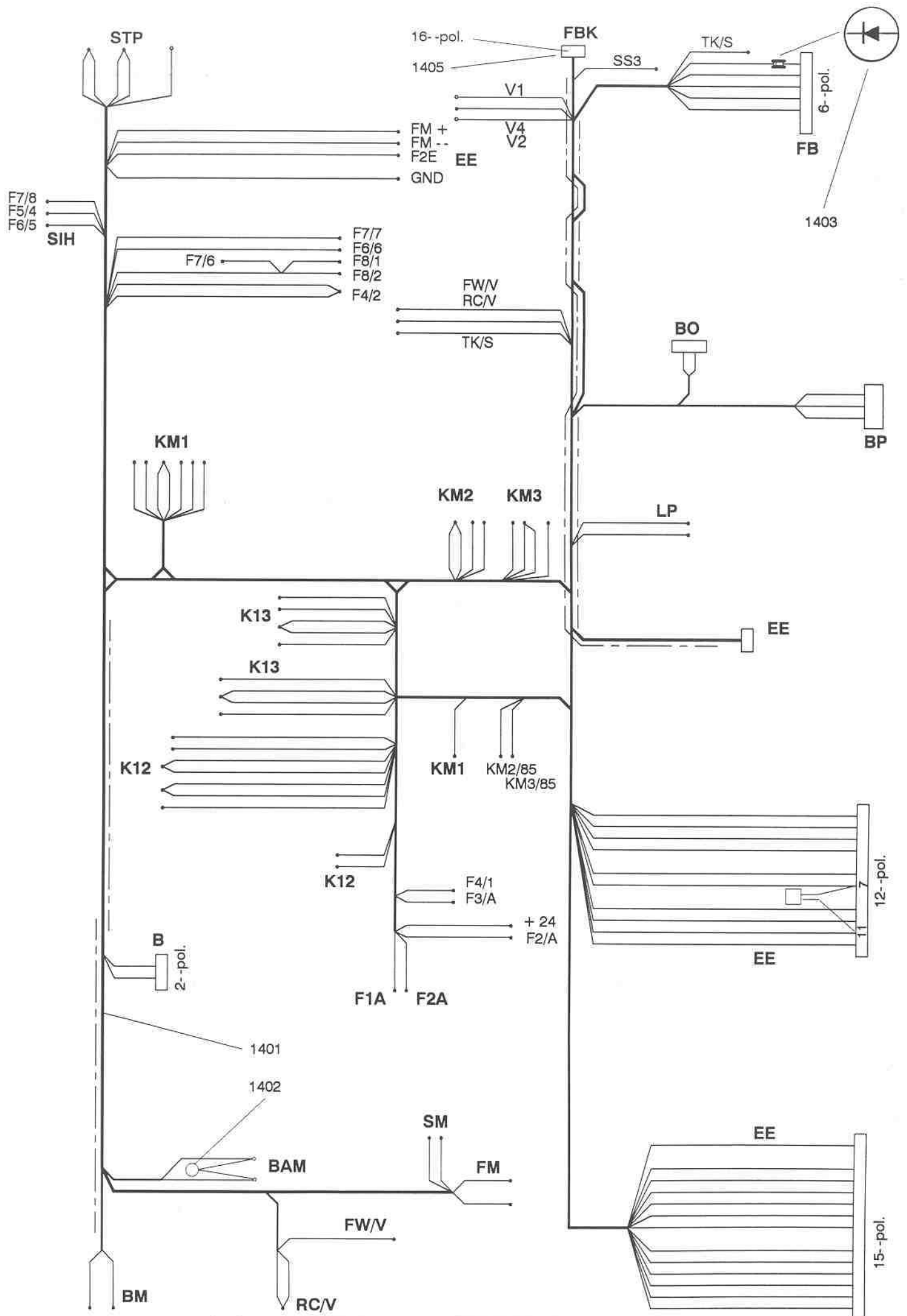
Typ CO 1400-1900			Kabelbaum	Toron de câble	Cable strand
Pos.	Bestell.-Nr. No. de commande Order.-Nr.	Stück Pièces Qty.	Bezeichnung	Designation	Description
1401	18520-73 18508-52	1 1	KABELBAUM CO 14-16-1800 KABELBAUM CO 15-17-1900	TORON DE CABLECO 14-16-1800 TORON DE CABLE CO 15-17-1900	CABLE STRAND CO 14-16-1800 CABLE STRAND CO 15-17-1900
1402 1403	18505-53 4905/012	1 1	UEBERSpannungSSCHUTZELEMENT DIODE	PARASURTENSION DIODE	OVERVOLTAGE PROTECTION DIODE
1405	18503-75 4215/119	1 -	FLACHBANDKABEL 16-POL. (SERVICE) SOCKEL 20/20	CABLE MULTIPLE 16-POL. (SERVICE) PLAQUE AUTO-COLLANT 20/20	INTER-BOARD JUMPER CABLE 16-POL SELF ADHESIVE PLATE 20/20
1420	18504-38	-	LADEKABEL-SET (S. 743 POS. 1326)	CABLE DE CHARGEUR (P. 743 P. 1326)	CHARGER CABLE (P. 743 POS. 1326)

### Erklärungen

### Explications

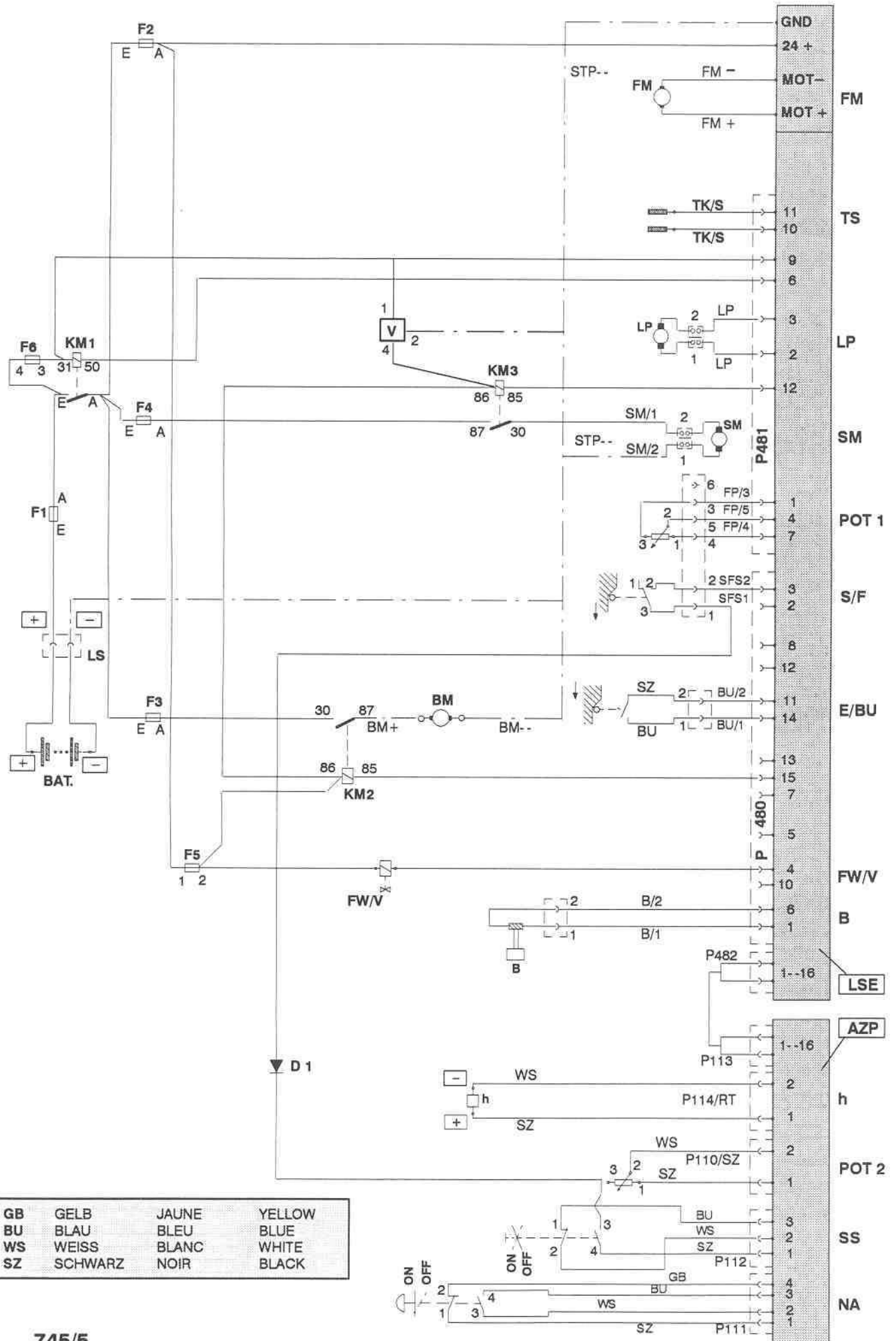
### Explanations


<b>BAM</b>	Motor Bürstenabsenkung	Moteur DESCENTE DES BROSSES	Motor BRUSH LOWERING
<b>BM</b>	Bürstenmotor	Moteur des brosses	Brush motor
<b>BO</b>	Bürste oben	Brosse EN HAUT	Brush UP
<b>BP</b>	Potentiometer Bürstenabsenkung	Potentiomètre DESC. D. BROSSES	Potentiometer BRUSH LOWERING
<b>B</b>	Magnetbremse	Frein magnétique	Magnetic brake
<b>EE</b>	Elektronikeinheit	Circuit imprimée	Electronics controls
<b>FB</b>	Fahrgriff Bedienungspult	Poignée - Tableau de commande	Handle - Control board
<b>FBK</b>	Flachbandkabel	Câble multiple	Inter-board jumper cable
<b>FW/V</b>	Ventil Frischwasser	Soupape EAU FRAICHE	Valve FRAICHE WATER
<b>FM</b>	Fahrmotor	Moteur ENTRAINEMENT	Drive motor
<b>KM1</b>	Relais SS	Relais	Relay
<b>KM2</b>	Relais BM	Relais	Relay
<b>KM3</b>	Relais SM	Relais	Relay
<b>K12</b>	Relais B - UP	Relais	Relay
<b>K13</b>	Relais B - DOWN	Relais	Relay
<b>LP</b>	Membranpumpe	Pompe à membrane	Diaphragm pump
<b>SM</b>	Saugmotor	Turbine	Vacuum motor
<b>SIH</b>	Sicherungshalter	Porte-fusible	Fuse holder
<b>RC/V</b>	Ventil Recycling	Soupape RECYCLING	Valve RECYCLING
<b>TK/S</b>	Tanksonde	Sonde	Sonde
<b>V</b>	Batterieanzeige	Indicateur de charge batterie	Controlling "Battery"

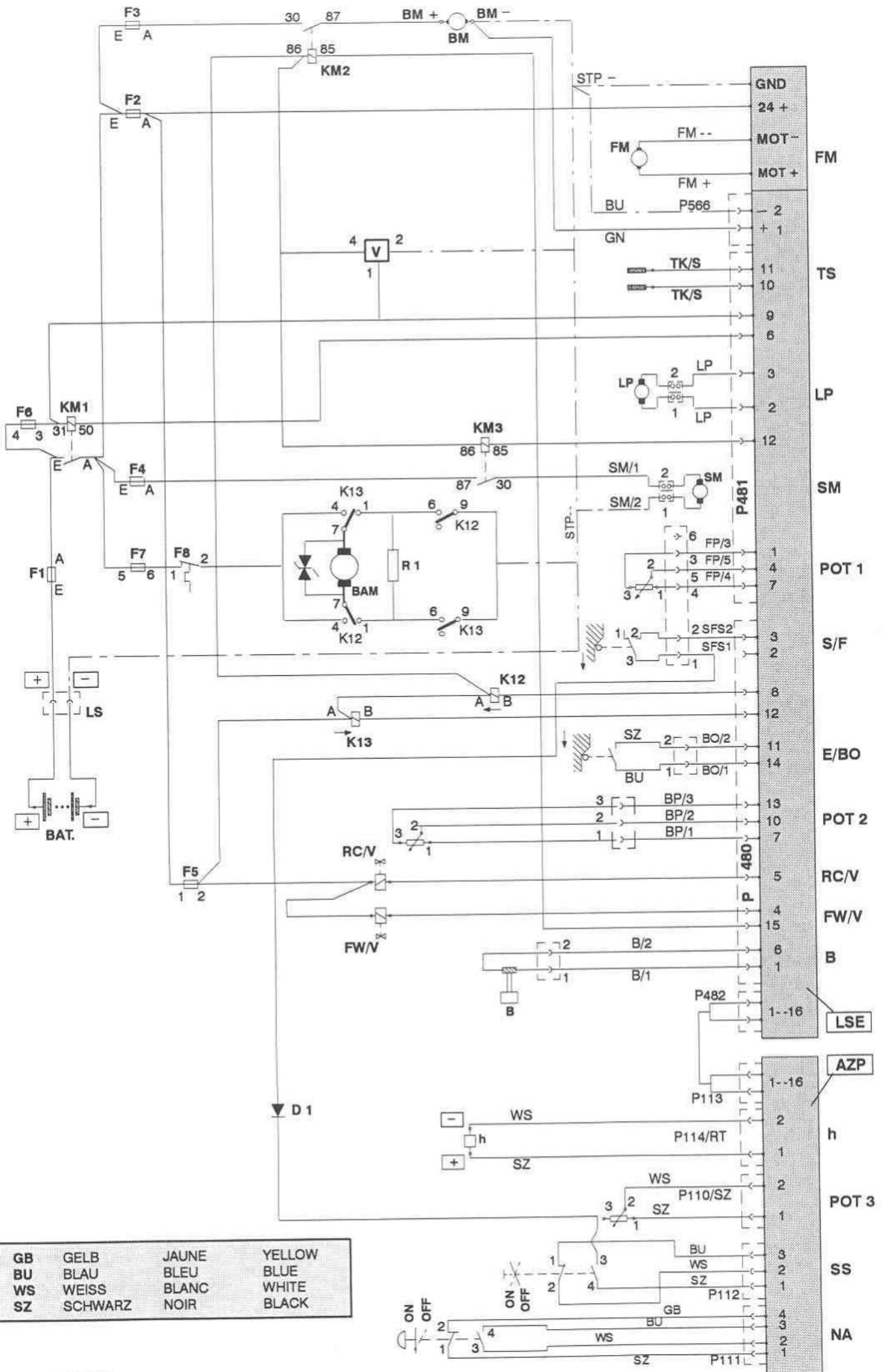


Bild, illustration, picture = CO 1500, 1700, 1900

744/5



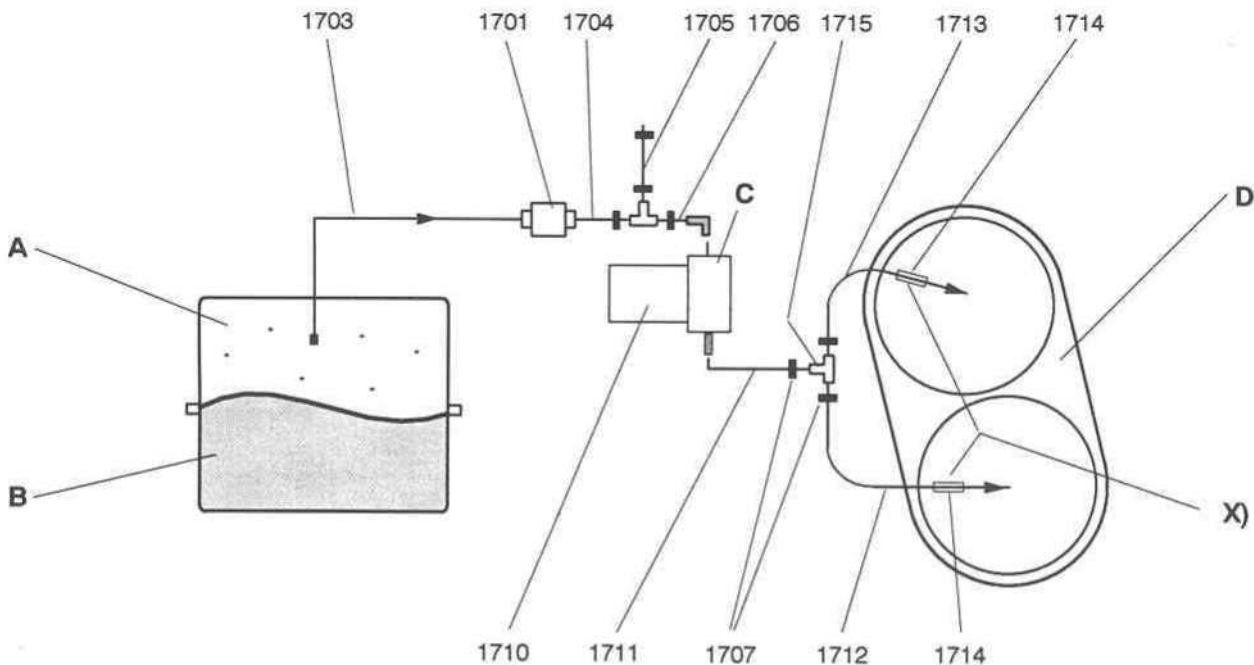
Typ CO 1400 1600, 1800		Elektroschema	Schéma électrique	Electrical diagram
	Pos.	Bezeichnung	Designation	Description
		<b>Endschalter</b>	<b>Interrupteurs</b>	<b>Switches</b>
S/F	145	Sicherheitsschalter FAHREN	Interrupteur TRACTION	Switch DRIVE
E/BU	821	Endschalter BUERSTE UNTEN	Interrupteur BROSSE EN BAS	Switch BRUSH DOWN
		<b>Motoren</b>	<b>Moteurs</b>	<b>Motors</b>
SM	607	Motorturbine	Turbine	Vacuum motor
FM	702	Fahrmotor	Moteur ENTRAINEMENT	Drive motor
BM	901	Bürstenmotor	Moteur de brosse	Brush motor
LP	1105	Pumpe	Pompe	Pump
		<b>Potentiometer</b>	<b>Potentiomètres</b>	<b>Potentiometer</b>
POT 1	154	Fahrgeschwindigkeit	VITESSE	SPEED
POT 2	124	Dosierung	DOSAGE	DOSING
		<b>Relais</b>	<b>Relais</b>	<b>Relays</b>
KM1	1307	Schlüsselschalter	INTERUPT. A CLE AMOVIBLE	KEY SWITCH
KM2	1310	Bürstenmotor	MOTEUR DE BROSSE	BRUSH MOTOR
KM3	1310	Saugmotor	AGGREGAT D'ASPIRATION	VACUUM MOTOR
		<b>Sicherungen</b>	<b>Fusibles</b>	<b>Fuses</b>
F1	1302	Sicherungsstreifen 80 A	Lame fusible 80 A	Fuse strip 80 A
F2	1303	Sicherungsstreifen 30 A	Lame fusible 30 A	Fuse strip 30 A
F3	1303	Sicherungsstreifen 30 A	Lame fusible 30 A	Fuse strip 30 A
F4	1303	Sicherungsstreifen 30 A	Lame fusible 30 A	Fuse strip 30 A
F5	1304	Stecksicherung 5 A	Fusible 5 A	Fuse 5 A
F6	1304	Stecksicherung 5 A	Fusible 5 A	Fuse 5 A
		<b>Ventile</b>	<b>Soupapes</b>	<b>Valves</b>
FW/V	1701	Magnetventil FRISCHWASSER	Soupape d.mag. EAU FRAICHE	Magnetic valve FRESH WATER
				
AZP	108	Keyboardprint	Circuit imprimé keyboard	Key board print
LSE	1301	Elektronik (Leistung, Steuerung)	Circuit imprimé	Electronics - - Power, controls
LS	1311	Ladestecker	Fiche de charge	Connector
NA	127,125	NOT- -AUS- -Taster	Disjoncteur d'urgence	Stop actuator
SS	122	Schlüsselschalter	Interrupteur à clé amovible	Key switch
TS	507, 533	Tanksonde	Détecteur RESERVOIR	Tank sensor
D1		Diode	Diode	Diode
BAT		Batterie	Batterie	Battery
B		Magnetbremse	Frein magnétique	Magnetic brake
h		Betriebsstundenzähler	Compteur horaire	Working hour meter
V		Batterieanzeige	Indicateur de charge batterie	Controlling "Battery"



GB	GELB	JAUNE	YELLOW
BU	BLAU	BLEU	BLUE
WS	WEISS	BLANC	WHITE
SZ	SCHWARZ	NOIR	BLACK

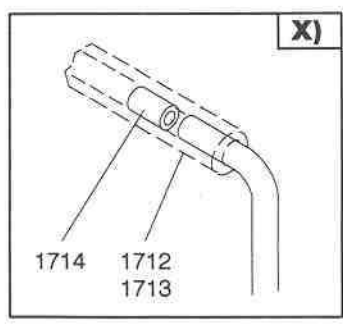
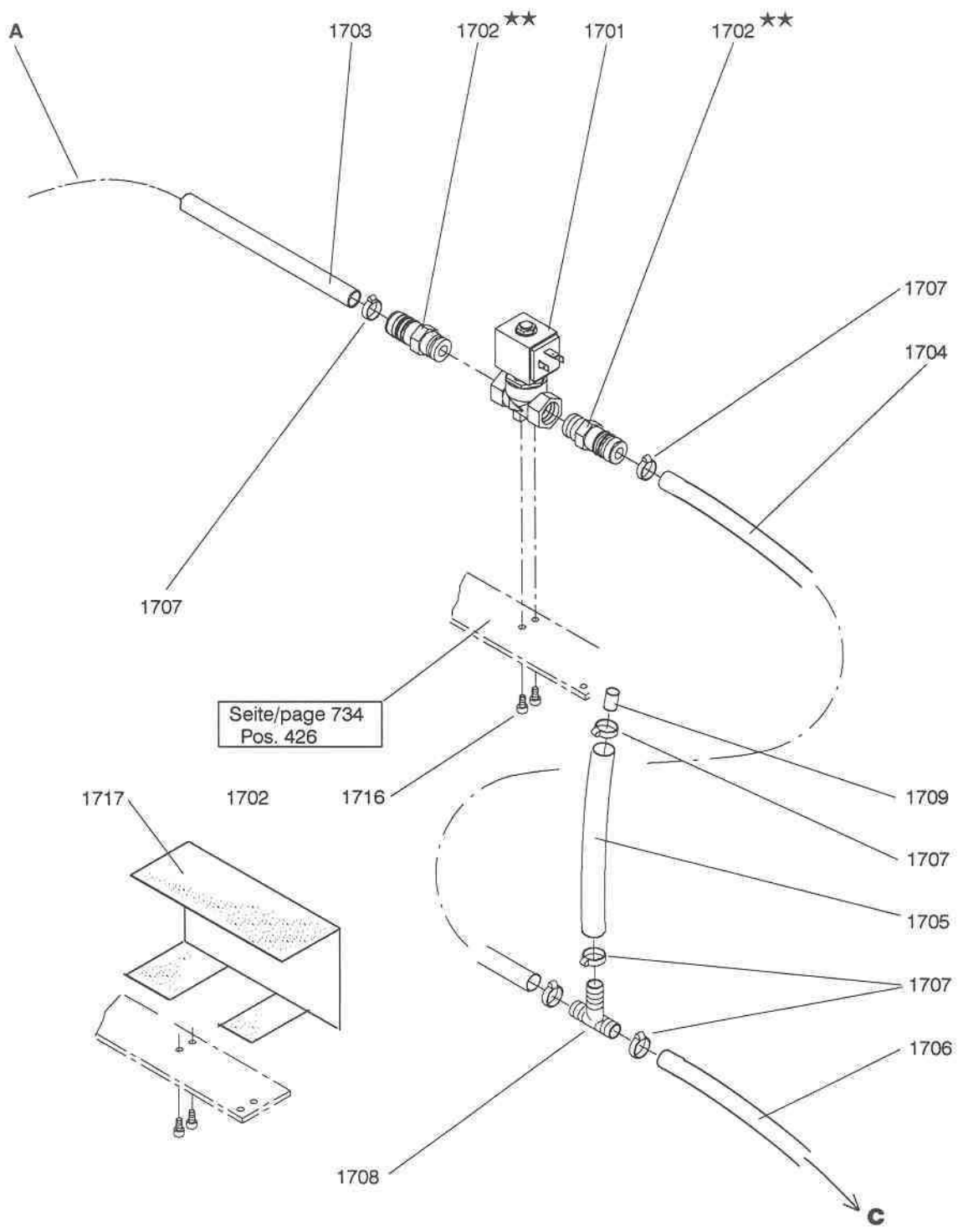
Typ		CO 1500 1700, 1900		
		Elektroschema	Schéma électrique	Electrical diagram
	Pos.	Bezeichnung	Designation	Description
		<b>Endschalter</b>	<b>Interrupteurs</b>	<b>Switches</b>
S/F	145	Sicherheitsschalter FAHREN	Interrupteur TRACTION	Switch DRIVE
E/BO	818	Endschalter BUERSTE OBEN	Microrupteur BROSSE EN HAUT	Switch BRUSH UP
		<b>Motoren</b>	<b>Moteurs</b>	<b>Motors</b>
SM	612	Motorturbine	Turbine	Vacuum motor
FM	702	Fahrmotor	Moteur ENTRAINEMENT	Drive motor
BM	901	Bürstenmotor	Moteur de brosse	Brush motor
BAM	801	Bürstenabsenkmotor	Moteur DESCENTE DES BROSSES	Motor BRUSH LOWERING
LP	1125	Pumpe	Pompe	Pump
		<b>Potentiometer</b>	<b>Potentiomètres</b>	<b>Potentiometer</b>
POT 1	154	Fahrgeschwindigkeit	VITESSE	SPEED
POT 2	813	Bürstendruck	PRESSION DES BROSSES	BRUSH PRESSURE
POT 3	124	Dosierung	DOSAGE	DOSING
		<b>Relais</b>	<b>Relais</b>	<b>Relays</b>
K12	1306	BUERSTE AUF	BROSSE EN HAUT	BRUSH UP
K13	1306	BUERSTE AB	BROSSE EN BAS	BRUSH DOWN
KM1	1307	Schlüsselschalter	INTERUPT. A CLE AMOVIBLE	KEY SWITCH
KM2	1310	Bürstenmotor	MOTEUR DE BROSSE	BRUSH MOTOR
KM3	1310	Saugmotor	AGGREGAT D'ASPIRATION	VACUUM MOTOR
		<b>Sicherungen</b>	<b>Fusibles</b>	<b>Fuses</b>
F1	1302	Sicherungsstreifen 80 A	Lame fusible 80 A	Fuse strip 80 A
F2	1303	Sicherungsstreifen 30 A	Lame fusible 30 A	Fuse strip 30 A
F3	1303	Sicherungsstreifen 30 A	Lame fusible 30 A	Fuse strip 30 A
F4	1303	Sicherungsstreifen 30 A	Lame fusible 30 A	Fuse strip 30 A
F5	1304	Stecksicherung 5 A	Fusible 5 A	Fuse 5 A
F6	1304	Stecksicherung 5 A	Fusible 5 A	Fuse 5 A
F7	1305	Stecksicherung 25 A	Fusible 25 A	Fuse 25 A
F8	1309	Ueberstromauslöser 4 A	Disjoncteur de surcharge 4 A	Over load switch 4 A
		<b>Ventile</b>	<b>Soupapes</b>	<b>Valves</b>
FW/V	1701	Magnetventil FRISCHWASSER	Soupape d.mag. EAU FRAICHE	Magnetic valve FRESH WATER
RC/V	1701	Magnetventil RECYCLING	Soupape d.mag. RECYCLING	Magnetic valve RECYCLING
		-----		
AZP	108	Keyboardprint	Circuit imprimé keyboard	Key board print
LSE	1301	Elektronik (Leistung, Steuerung)	Circuit imprimé	Electronics - - Power, controls
B	708	Magnetbremse	Frein magnétique	Magnetic brake
C1		Kondensator	Condensateur	Capacitor
h	128	Betriebsstundenzähler	Compteur horaire	Working hour meter
LS	1311	Ladestecker	Fiche de charge	Connector
NA	127,125	NOT--AUS--Taster	Disjoncteur d'urgence	Stop actuator
SS	122	Schlüsselschalter	Interrupteur à clé amovible	Key switch
TS	507, 533	Tanksonde	Détecteur RESERVOIR	Tank sensor
D1		Diode	Diode	Diode
R1	1308	Widerstand	Résisteur	Resistor
BAT		Batterie	Batterie	Battery
V	102	Batterieanzeige	Indicateur de charge batterie	Controlling "Battery"

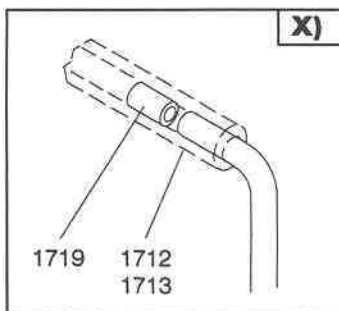
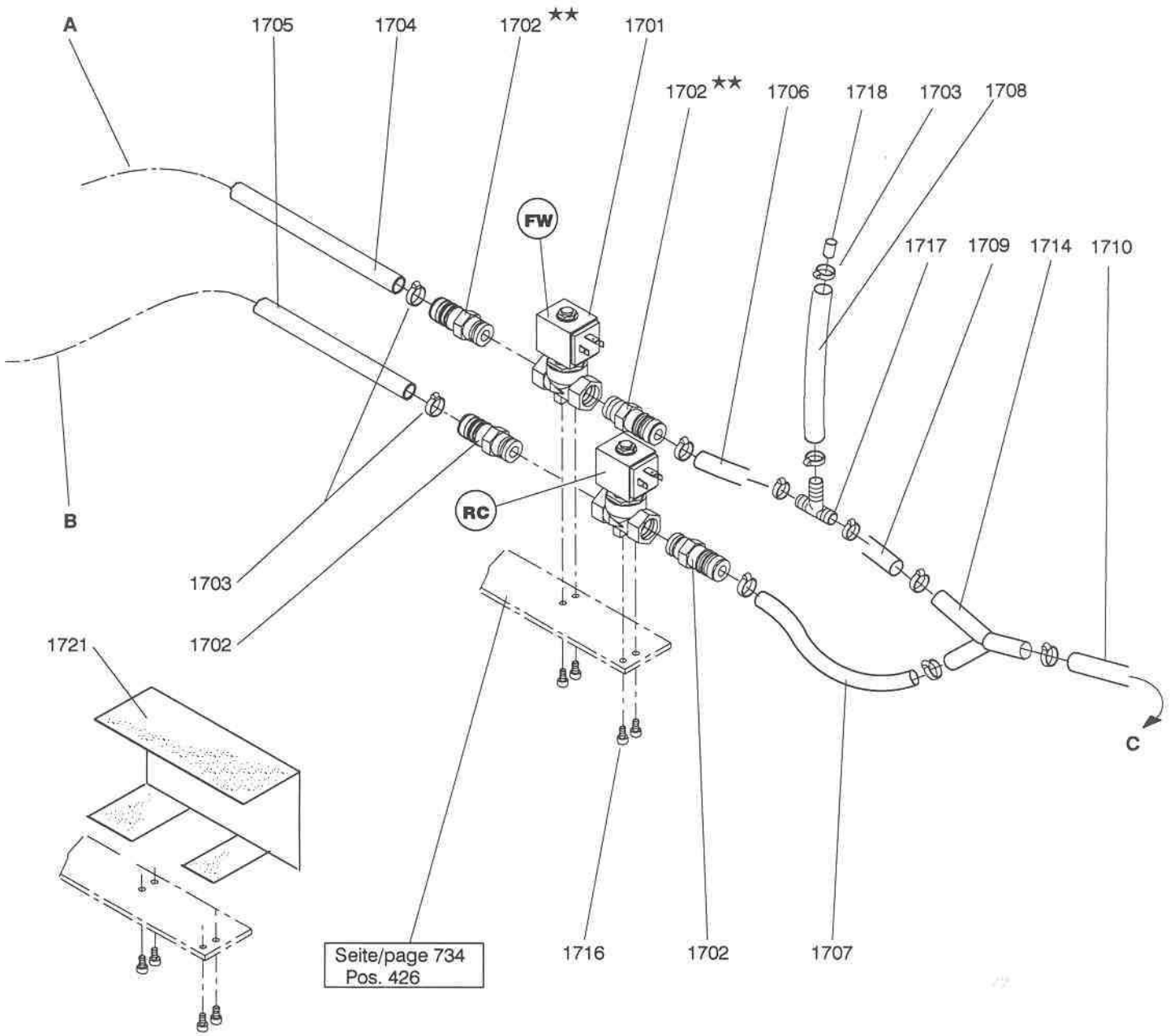
Typ <b>CO 1400</b> <b>1600,1800</b>			<b>Wasserführung</b>	<b>Ecoulement de l'eau</b>	<b>Water outlet</b>
Pos.	Bestell-Nr. No. de commande Order-Nr.	Stück Pièces Qty	Bezeichnung	Designation	Description
1701	4691/104 3395/028	1 -	MAGNETVENTIL 24 V SPULENKOERPER 24	SOUPAPE MAGNETIQUE 24 V BOBINE 24 V	MAGNETIC VALVE 24 V COIL 24 V
1702	2720/102	2	EINSCHRAUBSTUTZEN	RACCORD	MALE CONNECTOR
1703	8821/27	0,24 M	SCHLAUCH 13/19	TUYAU 13/19	HOSE 13/19
1704	8820/105	0,11 M	SPIRALSCHLAUCH 12/19	TUYAU SPIRALE 12/19	HOSE W. WIRE SPIRAL12/19
1705	8820/105	0,225 M	SPIRALSCHLAUCH 12/19	TUYAU SPIRALE 12/19	HOSE W. WIRE SPIRAL12/19
1706	8820/105	0,30 M	SPIRALSCHLAUCH 12/19	TUYAU SPIRALE 12/19	HOSE W. WIRE SPIRAL12/19
1707	2178/12	-	SCHLAUCHKLEMME 12-20	BRIDE 12-20	HOSE CLAMP 12-20
1708	2631/075	1	T-SCHLAUCHVERBINDER 12	CONNECTEUR T 12	T-CONNECTOR 12
1709	18521-37	1	STOPFEN	BOUCHON	STOPPLE
1710	---	-	PUMPE SIEHE SEITE 741	POMPE VOIRE PAGE 741	PUMP SEE PAGE 741
1711	8820/105 8820/105 8820/105	0,54 M 0,25 M 0,33 M	SPIRALSCHLAUCH 12/19 SPIRALSCHLAUCH 12/19 SPIRALSCHLAUCH 12/19	CO 1400 TUYAU SPIRALE 12/19 CO 1600 TUYAU SPIRALE 12/19 CO 1800 TUYAU SPIRALE 12/19	CO 1400 HOSE W. WIRE SPIRAL 12/19 CO 1600 HOSE W. WIRE SPIRAL 12/19 CO 1800 HOSE W. WIRE SPIRAL 12/19
1712	8820/10 8820/10 8820/10	0,255 M 0,40 M 0,46 M	SPIRALSCHLAUCH 10/16 SPIRALSCHLAUCH 10/16 SPIRALSCHLAUCH 10/16	CO 1400 TUYAU SPIRALFLEX 10/16 CO 1600 TUYAU SPIRALFLEX 10/16 CO 1800 TUYAU SPIRALFLEX 10/16	CO 1400 HOSE SPIRALFLEX 10/16 CO 1600 HOSE SPIRALFLEX 10/16 CO 1800 HOSE SPIRALFLEX 10/16
1713	8820/10 8820/10 8820/10	0,255 M 0,40 M 0,46 M	SPIRALSCHLAUCH 10/16 SPIRALSCHLAUCH 10/16 SPIRALSCHLAUCH 10/16	CO 1400 TUYAU SPIRALFLEX 10/16 CO 1600 TUYAU SPIRALFLEX 10/16 CO 1800 TUYAU SPIRALFLEX 10/16	CO 1400 HOSE SPIRALFLEX 10/16 CO 1600 HOSE SPIRALFLEX 10/16 CO 1800 HOSE SPIRALFLEX 10/16
1714	18521-16	2	REDUKTIONSHUELSE	CONNECTEUR	CONNECTOR
1715	2631/083	1	T-SCHLAUCHVERBINDER 10-13-10	CONNECTEUR T 10-13-10	T-CONNECTOR 10-13-10
1716	1132/145	2	ZYL.SCHRAUBE I.6-KT. M 5X10	VIS CYL. A TROU 6 P. M 5X10	SOCKET HEAD CAP SCREW M 5X10
1717	18508-90	1	ABDECKUNG	COUVERCLE	COVER
★★	8806/13	-	TEFLONBAND 12	BANDE DE TEFLON 12	TEFLON TAPE 12



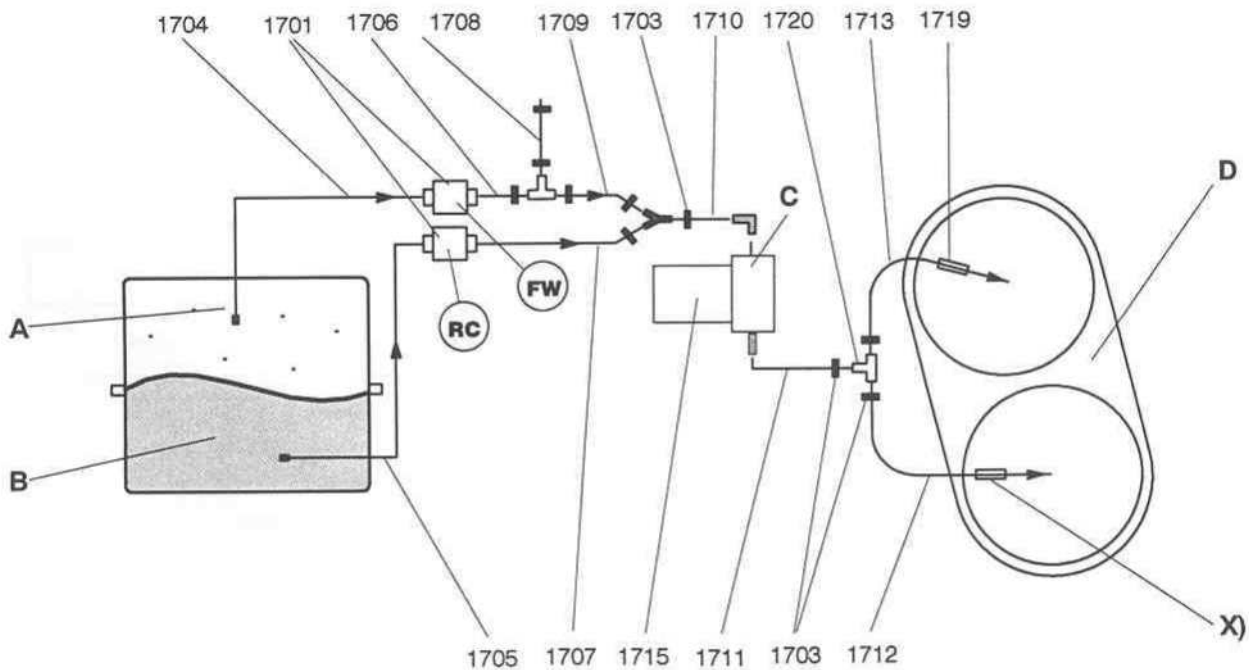
- |          |                   |                           |                  |
|----------|-------------------|---------------------------|------------------|
| <b>A</b> | Frischwassertank  | Réservoir d'eau fraîche   | Fresh water tank |
| <b>B</b> | Schmutzwassertank | Réservoir de récupération | Recovery tank    |
| <b>C</b> | Pumpe             | Pomp                      | Pump             |
| <b>D</b> | Bürstantrieb      | Entraînement des brosses  | Brush drive      |





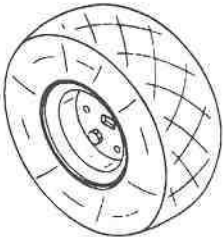












Typ CO 1500 1700,1900			Wasserführung	Écoulement de l'eau	Water outlet
Pos.	Bestell-Nr. No. de commande Order-Nr.	Stück Pièces Qty.	Bezeichnung	Designation	Description
1701	4691/104 3395/028	2	MAGNETVENTIL 24 V SPULENKOERPER 24	SOUPAPE MAGNETIQUE 24 V BOBINE 24 V	MAGNETIC VALVE 24 V COIL 24 V
1702	2720/102	4	EINSCHRAUBSTUTZEN	RACCORD	MALE CONNECTOR
1703	2178/12	-	SCHLAUCHKLEMME 12-20	BRIDE 12-20	HOSE CLAMP 12-20
1704	8821/27	0,24 M	SPIRALSCHLAUCH 13/19	TUYAU SPIRALE 13/19	HOSE W. WIRE SPIRAL13/19
1705	8821/27	0,745M	SPIRALSCHLAUCH 13/19	TUYAU SPIRALE 13/19	HOSE W. WIRE SPIRAL13/19
1706	8820/105	0,19M	SPIRALSCHLAUCH 12/19	TUYAU SPIRALE 12/19	HOSE W. WIRE SPIRAL 12/19
1707	8820/105	0,235M	SPIRALSCHLAUCH 12/19	TUYAU SPIRALE 12/19	HOSE W. WIRE SPIRAL 12/19
1708	8820/105	0,19M	SPIRALSCHLAUCH 12/19	TUYAU SPIRALE 12/19	HOSE W. WIRE SPIRAL 12/19
1709	8820/105	0,18M	SPIRALSCHLAUCH 12/19	TUYAU SPIRALE 12/19	HOSE W. WIRE SPIRAL12/19
1710	8820/105	0,08M	SPIRALSCHLAUCH 12/19	TUYAU SPIRALE 12/19	HOSE W. WIRE SPIRAL12/19
1711	8820/105	0,54 M	SPIRALSCHLAUCH 12/19	CO 1500 TUYAU SPIRALE 12/19	CO 1500 HOSE W. WIRE SPIRAL 12/19
	8820/105	0,25 M	SPIRALSCHLAUCH 12/19	CO 1700 TUYAU SPIRALE 12/19	CO 1700 HOSE W. WIRE SPIRAL 12/19
	8820/105	0,33 M	SPIRALSCHLAUCH 12/19	CO 1900 TUYAU SPIRALE 12/19	CO 1900 HOSE W. WIRE SPIRAL 12/19
1712	8820/10	0,255M	SPIRALSCHLAUCH 10/16	CO 1500 TUYAU SPIRALFLEX 10/16	CO 1500 HOSE SPIRALFLEX 10/16
	8820/10	0,40 M	SPIRALSCHLAUCH 10/16	CO 1700 TUYAU SPIRALFLEX 10/16	CO 1700 HOSE SPIRALFLEX 10/16
	8820/10	0,46 M	SPIRALSCHLAUCH 10/16	CO 1900 TUYAU SPIRALFLEX 10/16	CO 1900 HOSE SPIRALFLEX 10/16
1713	8820/10	0,255M	SPIRALSCHLAUCH 10/16	CO 1500 TUYAU SPIRALFLEX 10/16	CO 1500 HOSE SPIRALFLEX 10/16
	8820/10	0,40M	SPIRALSCHLAUCH 10/16	CO 1700 TUYAU SPIRALFLEX 10/16	CO 1700 HOSE SPIRALFLEX 10/16
	8820/10	0,46 M	SPIRALSCHLAUCH 10/16	CO 1900 TUYAU SPIRALFLEX 10/16	CO 1900 HOSE SPIRALFLEX 10/16
1714	2631/056	1	Y-STUECK 14	RACCORD EN Y 14	Y-PIPE 14
1715	---	-	PUMPE SIEHE SEITE 741	POMPE VOIRE PAGE 741	PUMP SEE PAGE 741
1716	1132/145	4	ZYL.SCHRAUBE I.6-KT. M 5X10	VIS CYL. A TROU 6 P. M 5X10	SOCKET HEAD CAP SCREW M 5X10
1717	2631/075	1	T-SCHLAUCHVERBINDER	CONNECTEUR T	T-CONNECTOR
1718	18521-37	1	STOPFEN	BOUCHON	STOPPLE
1719	18521-16	2	REDUKTIONSHUELSE	CONNECTEUR	CONNECTOR
1720	2631/083	1	T-SCHLAUCHVERBINDER 10-13-10	CONNECTEUR T 10-13-10	T-CONNECTOR 10-13-10
1721	18508-90	1	ABDECKUNG	COUVERCLE	COVER
★★	8806/13	-	TEFLONBAND	BANDE DE TEFLON	TEFLON TAPE



- |          |                   |                           |                  |
|----------|-------------------|---------------------------|------------------|
| <b>A</b> | Frischwassertank  | Réservoir d'eau fraîche   | Fresh water tank |
| <b>B</b> | Schmutzwassertank | Réservoir de récupération | Recovery tank    |
| <b>C</b> | Pumpe             | Pomp                      | Pump             |
| <b>D</b> | Bürstenantrieb    | Entraînement des brosses  | Brush drive      |

Typ <b>CO 1400-1900</b>			<b>Antriebsräder</b>	<b>Roues d'entraînement</b>	<b>Drive wheels</b>
Pos.	Bestell.-Nr. No. de commande Order.-Nr.	Stück. Pièces Qty.	Bezeichnung	Designation	Description
1801	<b>18506-74</b>	2	ANTRIEBSRAD GRAU	ROUE DE COMMANDE GRIS	MAIN WHEEL COMPL. GREY
a)	2045/251	2	REIFEN GRAU	PNEU GRIS	TYRE GREY
b)	2045/261	2	SCHLAUCH	CHAMBRE A AIR	INNER TUBE
c)	19006-19	2	FELGENHAELFTE (AUSSEN)	JANTE (1/2-PIECE) (EXTERIEUR)	RIM HALF (OUTSIDE)
d)	19000-05	2	FELGENHAELFTE (INNEN)	JANTE (1/2-PIECE) (INTERIEUR)	RIM HALF (INSIDE)
	1721/6	6	SICHERUNGSMUTTER M 8	ECROU DE SURETE M 8	SELF-LOCKING NUT M 8
1802	<b>18507-69</b>	-	ANTRIEBSRAD SCHWARZ	ROUE DE COMMANDE NOIR	MAIN WHEEL COMPL. BLACK
a)	2045/252	2	REIFEN SCHWARZ	PNEU NOIR	TYRE BLACK
b)	2045/261	2	SCHLAUCH	CHAMBRE A AIR	INNER TUBE
c)	19006-19	2	FELGENHAELFTE (AUSSEN)	JANTE (1/2-PIECE) (EXTERIEUR)	RIM HALF (OUTSIDE)
d)	19000-05	2	FELGENHAELFTE (INNEN)	JANTE (1/2-PIECE) (INTERIEUR)	RIM HALF (INSIDE)
	1721/6	6	SICHERUNGSMUTTER M 8	ECROU DE SURETE M 8	SELF-LOCKING NUT M 8
1803	<b>19005-54</b>	-	ANTRIEBSRAD ELASTIQUE	ROUE D'ENTRAINEMENT ELAST.	MAIN WHEEL ELAST.
1804	<b>18506-07</b>	-	ANTRIEBSRAD VULKOLLAN	ROUE D'ENTRAINEMENT VULKOLLAN	MAIN WHEEL VULKOLLAN
1805	<b>18521-09</b>	-	ANTRIEBSRAD GRAU GESCHÄUMT	ROUE PLEINE GRIS	GREY FOAMED WHEEL
1806	<b>18521-17</b>	-	ANTRIEBSRAD SCHWARZ GESCHÄUMT	ROUE PLEINE NOIR	BLACK FOAMED WHEEL

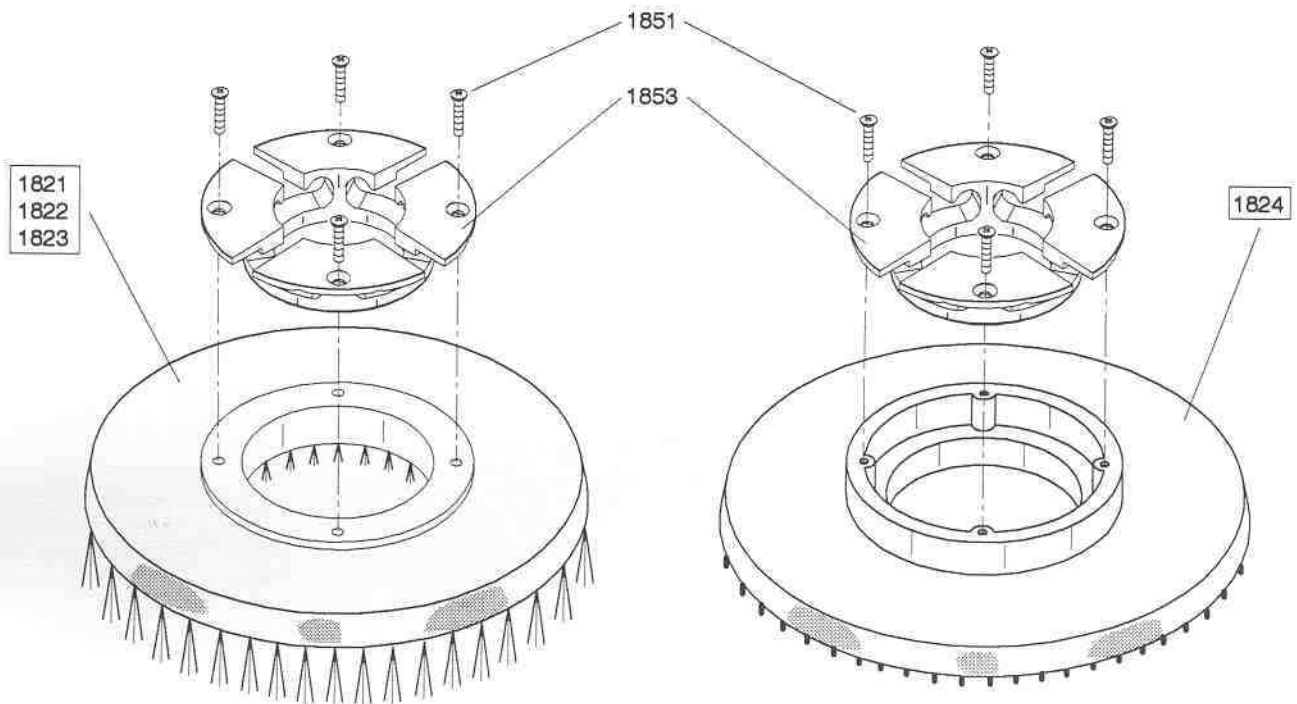
		Radantrieb Unité d'entraînement siehe, voir, see : Seite, page 737 Drive unit							
			a)	b)	c,d)				
Pos.	No.								
★	1801	<b>18506-74</b>	Mod. grau gris grey		272 mm	3,5 bar	2045/251	2045/261	19006-19 + 19000-05
★★	1802	<b>18507-69</b>	Mod. schwarz noir black		272 mm	3,5 bar	2045/252	2045/261	19006-19 + 19000-05
	1803	<b>19005-54</b>	<b>SUPER-ELASTIC</b>		250 mm	—	—	—	19006-19 + 19000-05
	1804	<b>18506-07</b>	<b>VULKOLLAN</b>		243 mm	—	—	—	—
	1805	<b>18521-09</b>	Mod. grau gris grey		272 mm	—	—	—	—
	1806	<b>18521-17</b>	Mod. schwarz noir black		272 mm	—	—	—	—

★ STANDARD TASKI combimat 15-17-1900  
 ★★ STANDARD TASKI combimat 14-16-1800

✕ ✕ Identification :	
Ventildeckel	silberfarbig
Capouchon - valve/pneu	argenté
Cap - tube valve	silver colored

Typ <b>CO 1500 1700, 1900</b>			<b>Diverse Ersatzteile</b>	<b>Pièces détachées diverses</b>	<b>Various spare parts</b>
-----------------------------------	--	--	--------------------------------	--------------------------------------	--------------------------------

Pos.	Bestell-Nr. No. de commande Order-Nr.	Stück Pièces Qty.	Bezeichnung	Designation	Description
<b><u>TASKI combimat 1500</u></b>					
1821	8501.070	-	SCHEUERBUERSTE 28	BROSSE A RECUPER 28	SCRUBBING BRUSH 28
1822	8501.050	-	SCHEUERBUERSTE WASCHBETON	BROSSE A RECUPER LE BETON LAVE	SCRUBBING BRUSH F. WASH.CONCR.
1823	8502.740	-	SCHEUERBUERSTE ABRASIVE 28	BROSSE A RECUPER ABRASIVE 28	SCRUBBING BRUSH ABRASIVE 28
1824	8501.110	-	FUEHRUNGSTELLER 28	PLATEAU ENTRAINEUR 28	DRIVING DISC 28
<b><u>TASKI combimat 1700</u></b>					
1821	8501.080	-	SCHEUERBUERSTE 35	BROSSE A RECUPER 35	SCRUBBING BRUSH 35
1822	8501.060	-	SCHEUERBUERSTE WASCHBETON	BROSSE A RECUPER LE BETON LAVE	SCRUBBING BRUSH F. WASH.CONCR.
1823	8502.750	-	SCHEUERBUERSTE ABRASIVE 35	BROSSE A RECUPER ABRASIVE 35	SCRUBBING BRUSH ABRASIVE 35
1824	8501.120	-	FUEHRUNGSTELLER 35	PLATEAU ENTRAINEUR 35	DRIVING DISC 35
<b><u>TASKI combimat 1900</u></b>					
1821	8501.100	-	SCHEUERBUERSTE 43	BROSSE A RECUPER 43	SCRUBBING BRUSH 43
1822	8501.090	-	SCHEUERBUERSTE WASCHBETON	BROSSE A RECUPER LE BETON LAVE	SCRUBBING BRUSH F. WASH.CONCR.
1823	8502.760	-	SCHEUERBUERSTE ABRASIVE 43	BROSSE A RECUPER ABRASIVE 43	SCRUBBING BRUSH ABRASIVE 43
1824	8501.130	-	FUEHRUNGSTELLER 43	PLATEAU ENTRAINEUR 43	DRIVING DISC 43



1851	1810/406	4, 6	SK-SPANPL.SCHRAUBE KS 5X25	VIS A TETE FRAISEE 5X25	PAN HEAD TAPP.SCREW 5X25
<b><u>TASKI combimat 1500</u></b>					
1853	82200-1	1	KUPPLUNGSFLANSCH	ACCOUPEMENT	COUPLING
<b><u>TASKI combimat 1700,1900</u></b>					
1853	82300-1	1	KUPPLUNGSFLANSCH	ACCOUPEMENT	COUPLING